



# NAVIGATEUR DU MARCHÉ DU TRAVAIL

pôle-emplois-ottawa.ca

## BULLETIN MENSUEL DU MARCHÉ DU TRAVAIL À OTTAWA

Une vue mensuelle de l'évolution du marché du travail local | Septembre 2020

### Derniers chiffres sur le chômage à Ottawa

Taux de chômage de 9,5% à Ottawa en août, en hausse de 0,3 points par rapport au mois de juillet (moyenne mobile de trois mois désaisonnalisée). Les taux comparables en Ontario et à l'échelle nationale étaient respectivement de 11,4 % (en baisse de 1,0 points) et de 11,1 % (en baisse de 1,2 points). Les rapports de presse examinent généralement les données mensuelles, montrant cependant 10,6 % (en baisse de 0,7 points) pour l'Ontario et 10,2 % (en baisse de 0,7 points) à l'échelle nationale en août. Des données comparables ne sont pas disponibles au niveau local.

Source : Tableaux Statistique Canada 14-10-0294-01 et 14-10-0287-03

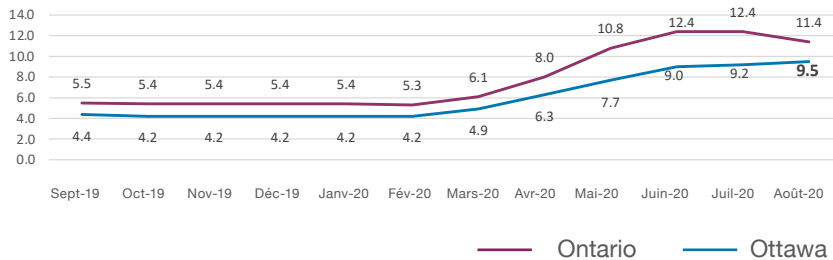
### TAUX DE CHÔMAGE

Août 2020

Juillet 2020 9,2%  
Août 2020 4,8%

↑ **9,5%**

### Taux de chômage au cours des 12 derniers mois



### L'offre et la demande en temps réel



#### ANNONCES D'EMPLOI EN LIGNE ET TENDANCE À OTTAWA

**4,306** Annonces d'emploi

Les annonces d'emploi étaient en hausse de **4,8 %** par rapport au mois dernier

Les annonces d'emploi étaient en baisse de **26,6 %** par rapport au même mois en 2019

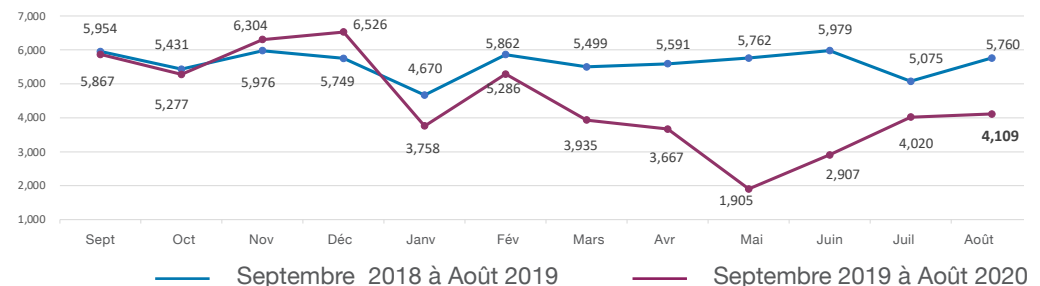
#### TOP EMPLOYEURS (# d'annonces)

|                          |     |
|--------------------------|-----|
| Université d'Ottawa      | 122 |
| Loblaw Companies Limited | 70  |
| Farm Boy Inc.            | 66  |
| Ville d'Ottawa           | 53  |
| Scotiabank               | 44  |
| Sobeys, Inc              | 35  |
| Université Carleton      | 28  |
| Hôpital d'Ottawa         | 23  |
| Shoppers Drug Mart       | 22  |
| BGIS                     | 21  |

Pôle d'Emplois d'Ottawa a des ressources pour vous aider à trouver l'information dont vous avez besoin pendant la COVID-19.

Vous voulez plus d'IMT ? Envoyez un courriel au Bureau d'aide de l'IMT : [LMI@ottawaemploymenthub.ca](mailto:LMI@ottawaemploymenthub.ca)

### Annonces d'emploi par mois

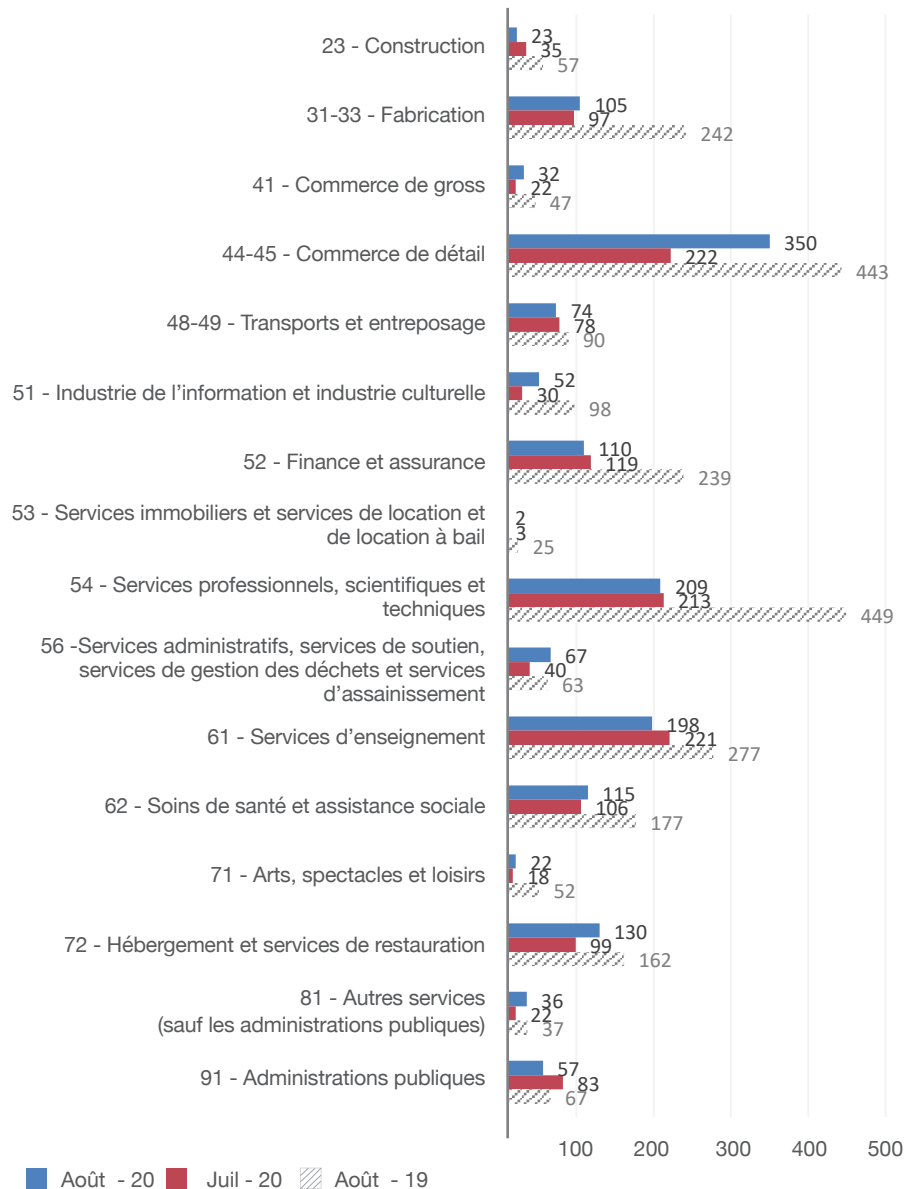




# OÙ SE TROUVENT LES EMPLOIS (VUE DES SECTEURS)

## Impact sur l'industrie, qui recrute et ce qui a changé

### Impact de la COVID-19 sur les secteurs de l'industrie (changement dans le nombre d'annonces d'emploi)



Le commerce de détail a connu la plus forte **augmentation** du nombre d'annonces depuis juillet 2020. Les **épiceries spécialisées** ont connu la plus forte augmentation du nombre d'annonces.

Les autres services des administrations publiques locales, municipales et régionales ont connu la plus grande **baisse** du nombre d'annonces avec 55 annonces d'emploi en août.

**37 %** des annonces d'emploi ont identifié le secteur et le groupe d'industrie (SCIAN)

### TOP Groupes d'industrie (SCIAN à 4 chiffres)

#### Annonces d'emploi

|      |   |     |
|------|---|-----|
| 6113 | Universités   | 154 |
| 4451 | Épiceries   | 107 |
| 5415 | Conception de systèmes informatiques et services connexes                           | 90  |
| 4452 | Épiceries spécialisées  | 70  |
| 5221 | Intermédiation financière par le biais de dépôts                                    | 70  |
| 5416 | Services de conseils en gestion et de conseils scientifiques et techniques          | 65  |
| 9139 | Autres services des administrations publiques locales, municipales et régionales    | 55  |
| 5616 | Services d'enquêtes et de sécurité  | 48  |
| 7225 | Restaurants à service complet et établissements de restauration à service restreint | 45  |
| 6221 | Hôpitaux généraux, médicaux et de soins chirurgicaux                                | 39  |

#### La plus forte croissance en nombre d'annonces d'emploi

#### Changement

|      |  | Juil. 2020 | Depuis juin 2020 | Depuis juil. 2019 |
|------|--|------------|------------------|-------------------|
| 4452 | Épiceries spécialisées   | 70         | 57               | 7                 |
| 4451 | Épiceries  | 107        | 43               | 15                |
| 5616 | Services d'enquêtes et de sécurité   | 48         | 22               | -4                |
| 4461 | Magasins de produits de santé et de soins personnels                       | 33         | 18               | -21               |
| 5416 | Services de conseils en gestion et de conseils scientifiques et techniques | 65         | 17               | -11               |

#### La plus forte baisse en nombre d'annonces d'emploi

#### Changement

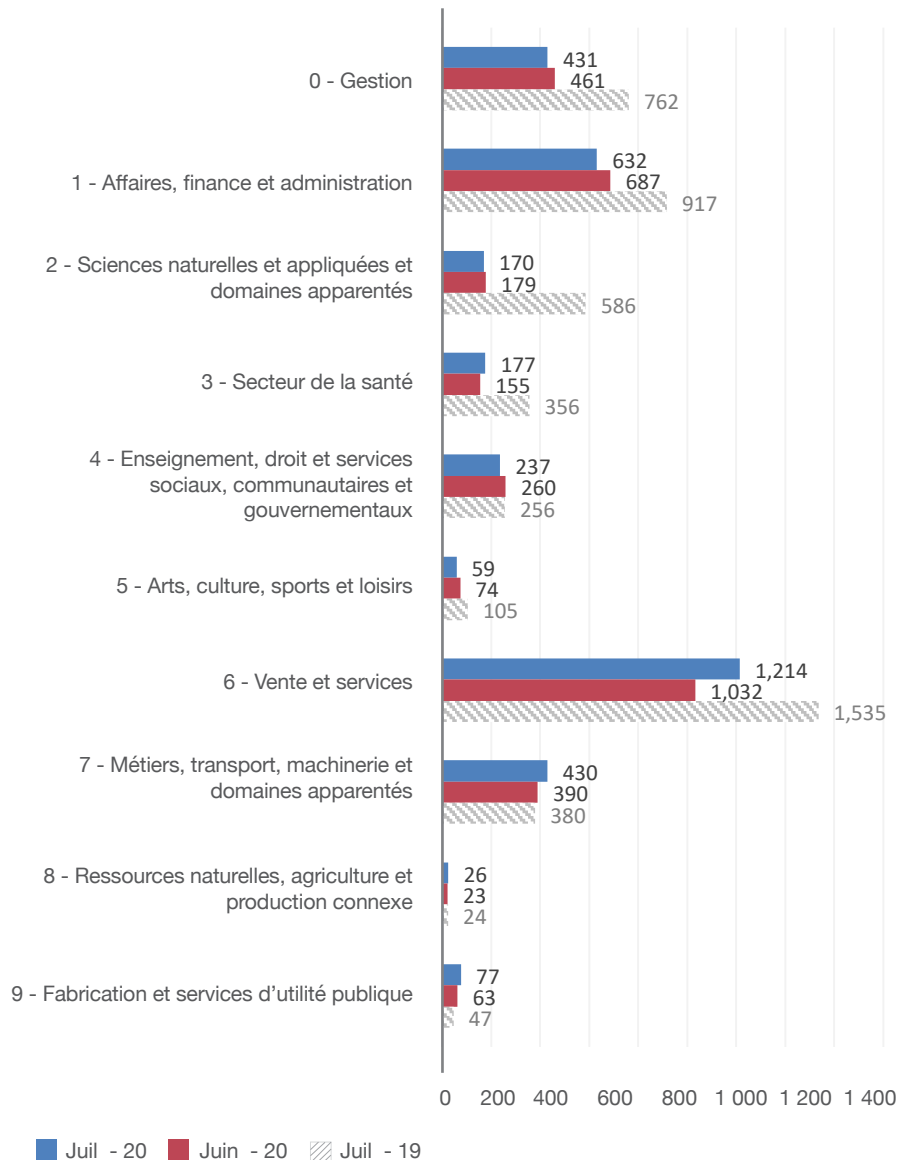
|      |  |     |     |     |
|------|--|-----|-----|-----|
| 9139 | Autres services des administrations publiques locales, municipales et régionales | 55  | -27 | 0   |
| 6113 | Universités  | 154 | -23 | 23  |
| 5413 | Architecture, génie et services connexes   | 27  | -18 | -99 |
| 5221 | Intermédiation financière par le biais de dépôts                                 | 70  | -10 | -42 |
| 6221 | Hôpitaux généraux, médicaux et de soins chirurgicaux                             | 39  | -9  | -21 |



# OÙ SE TROUVENT LES EMPLOIS (VUE DES PROFESSIONS)

## Impact sur l'emploi, ce qui est en demande et ce qui a changé

### Impact de la COVID-19 sur les groupes de professions (changement dans le nombre d'annonces d'emploi)



Les **professions de ventes et services** ont connu la plus forte augmentation avec 182 annonces de plus (hausse de 18 %). Les **professions du secteur de la fabrication** et des services publics ont connu le plus fort pourcentage d'augmentation, en hausse de 22 % (14 annonces de plus) par rapport à juillet.

Pour les professions, le groupe des **garnisseurs/garnisseuses de tablettes, commis et préposés/préposées aux commandes dans les magasins** est celui qui a le plus augmenté par rapport au mois dernier, alors que les **cuisiniers/cuisinières** ont connu une baisse en matière d'annonces d'emploi.

**80 % des annonces d'emploi ont identifié la classification nationale des professions (CNP)**

### TOP Professions (CNP à 4 chiffres)

#### Annonces d'emploi

|      |   |     |
|------|---|-----|
| 6421 | Vendeur(euse)s - commerce de détail   | 145 |
| 6541 | Agent(e)s de sécurité et personnel assimilé des services de sécurité                                      | 82  |
| 6622 | Garnisseurs/garnisseuses de tablettes, commis et préposés/préposées aux commandes dans les magasins       | 79  |
| 0621 | Directeur(trice)s - commerce de détail et de gros   | 77  |
| 6411 | Représentant(e)s des ventes et des comptes - commerce de gros (non technique)                             | 77  |
| 1221 | Agent(e)s d'administration  | 75  |
| 7452 | Manutentionnaires   | 72  |
| 4412 | Aides familiaux résidents/aides familiales résidentes, aides de maintien à domicile et personnel assimilé | 71  |
| 6552 | Autres préposé(e)s aux services d'information et aux services à la clientèle                              | 71  |
| 1414 | Réceptionnistes   | 70  |

#### La plus forte croissance en nombre d'annonces d'emploi

#### Changement

|      |   | Depuis<br>Août 2020 | Depuis<br>Juil. 2020 | Depuis<br>Août 2019 |
|------|---|---------------------|----------------------|---------------------|
| 6622 | Garnisseurs/garnisseuses de tablettes, commis et préposés/préposées aux commandes dans les magasins | 79                  | <b>52</b>            | <b>21</b>           |
| 6421 | Vendeur(euse)s - commerce de détail   | 145                 | <b>35</b>            | <b>-43</b>          |
| 6623 | Autre personnel assimilé des ventes   | 61                  | <b>30</b>            | <b>-50</b>          |
| 6541 | Agent(e)s de sécurité et personnel assimilé des services de sécurité                                | 82                  | <b>29</b>            | <b>34</b>           |
| 6611 | Caissiers/caissières  | 54                  | <b>26</b>            | <b>-8</b>           |

#### La plus forte baisse en nombre d'annonces d'emploi

#### Changement

|      |   |    |            |            |
|------|---|----|------------|------------|
| 6322 | Cuisiniers/cuisinières  | 60 | <b>-23</b> | <b>-26</b> |
| 4412 | Aides familiaux résidents/aides familiales résidentes, aides de maintien à domicile et personnel assimilé | 71 | <b>-18</b> | <b>33</b>  |
| 0601 | Directeurs/directrices des ventes corporatives  | 36 | <b>-12</b> | <b>-24</b> |
| 1521 | Expéditeurs/expéditrices et réceptionnaires   | 11 | <b>-12</b> | <b>-6</b>  |
| 6552 | Autres préposé(e)s aux services d'information et aux services à la clientèle                              | 71 | <b>-11</b> | <b>-52</b> |



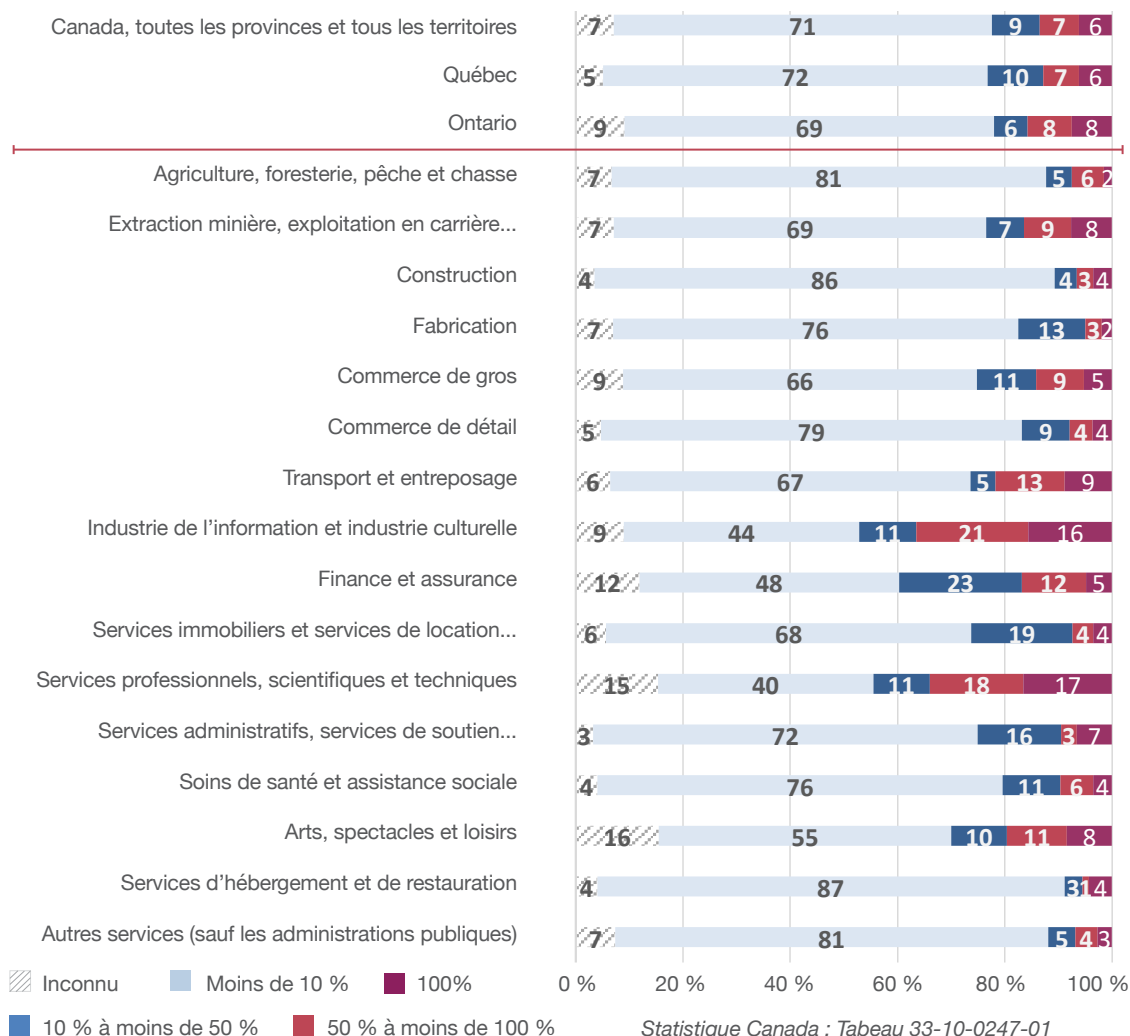
# AUTRES RENSEIGNEMENTS ET VEILLE

## Impact sur les entreprises et ce qui se passe à Ottawa

### Enquête canadienne sur la situation des entreprises

(Pourcentage de main-d'œuvre licenciée en raison de la COVID-19 avec une ventilation par province et par secteur)

Statistique Canada et la Chambre de commerce du Canada ont lancé l'Enquête canadienne sur la situation des entreprises. Ce second ensemble de données a été recueilli entre le **29 mai et le 3 juillet 2020**. Il est à noter que la ventilation sectorielle n'est disponible qu'au niveau national.



|                   | Ottawa   | Ontario         |
|-------------------|--|-----------------|
| Annonces d'emploi | ↑ 5 % depuis juillet 2020<br>↓ 29 % depuis août 2019 | ↑ 5 %<br>↓ 16 % |

Les annonces d'emploi en ligne ont légèrement augmenté par rapport au mois dernier. Cependant, le nombre d'annonces d'emploi demeure bas par rapport au même mois l'année dernière.

### Regard sur l'avenir – Prévisions au Canada

Le Conférence Board du Canada a publié dans Canadian Economics : « La reprise au Canada se poursuit à un rythme plus lent », le 4 septembre. Voici un aperçu :

« La reprise économique du Canada se poursuit, bien qu'à un rythme plus lent. L'emploi n'a augmenté que de 245 800 en août, la plus faible augmentation depuis le début de la reprise en mai. Alors que les restrictions sont en grande partie levées dans tout le pays, le ralentissement de la croissance de l'emploi sera la norme pendant la reprise. Si le Canada a récupéré 1,9 million des 3 millions d'emplois perdus pendant la pandémie, les 1,1 million d'emplois restants qui doivent encore être recouverts seront sans doute confrontés à des difficultés plus structurelles. **Cela signifie qu'un grand nombre de ces emplois pourraient disparaître à jamais, et la reprise devrait maintenant s'orienter vers la création d'emplois dans d'autres segments de l'économie qui ont un avenir plus prometteur.** »