



## BULLETIN DU MARCHÉ DE TRAVAIL À OTTAWA

Une vue mensuelle de l'évolution du marché du travail local | **Avril 2020**

### Derniers chiffres sur le chômage à Ottawa

Taux de chômage de **6,3%** à Ottawa en avril, en hausse de 1,4 points par rapport au mois de mars (moyenne mobile de trois mois désaisonnalisée). Les taux comparables en **Ontario** et à l'**échelle nationale** étaient respectivement de **8,0%** (en hausse de 1,9 point) et **8,7%** (en hausse de 2,4 points). Les rapports de presse examinent généralement les données mensuelles, montrant **11,3%** (en hausse de 3,7 points) pour l'**Ontario** et **13,0%** (en hausse de 5,2 points) à l'échelle **nationale** en avril. Des données comparables ne sont pas disponibles au niveau local.

Source: Statistique Canada, tableaux [14-10-0294-01](#) and [14-10-0287-03](#)

### L'offre et la demande en temps réel



#### ANNONCES D'EMPLOI EN LIGNE ET TENDANCE À OTTAWA

**1 905** Annonces d'emploi

Les annonces d'emploi ont baissé de **48%** par rapport au mois de mars

Les annonces d'emploi ont baissé de **67%** par rapport à avril 2019



#### VUE GLOBALE DE L'OFFRE ET LA DEMANDE

**4 348** Profils de chercheurs d'emploi

Les profils actifs de chercheurs d'emploi ont baissé de **35%** par rapport au mois de mars

Les profils actifs de chercheurs d'emploi ont augmenté de **17%** par rapport au mois d'avril 2019

#### TOP EMPLOYEURS (# d'annonces)

Scotiabank	46
Université d'Ottawa	28
Ville d'Ottawa	23
Sienna Senior Living Inc	19
Extencicare	18
Qualicare	16
Sobeys, Inc	15
Home Depot	14
IBM Canada Ltd.	14
SNC-Lavalin Inc.	13

#### 4:9 RATIO

4 annonces pour 9 profils de chercheurs d'emploi ce mois-ci

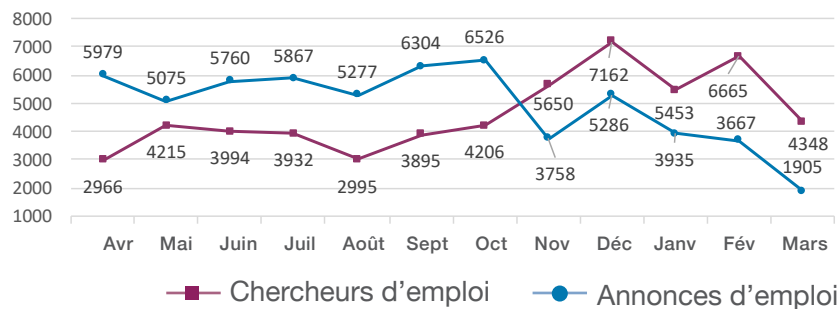
Au même mois l'année dernière, le nombre d'annonces d'emploi a dépassé le nombre de chercheurs d'emploi de 2 055 emplois (ratio 8:5)

### TAUX DE CHÔMAGE

Taux d'avril

Mars 2020 4,9 %  
 Avr 2019 5,4 %  
**6,3 %**

### Profils des chercheurs d'emploi et les annonces d'emploi par mois



Pôle d'Emplois d'Ottawa a des ressources pour vous aider à trouver l'information dont vous avez besoin pendant la COVID-19. Explorez notre Bulletin des **employeurs** et celui des **fournisseurs de services**. Vous voulez plus d'IMT ? Envoyez un courriel au Bureau d'aide de l'IMT : [LMI@ottawaemploymenthub.ca](mailto:LMI@ottawaemploymenthub.ca)

**PÔLE D'EMPLOIS**  
**Ottawa**

CONNECTER • PLANIFIER • APPRENDRE • TRAVAILLER

**Ontario**

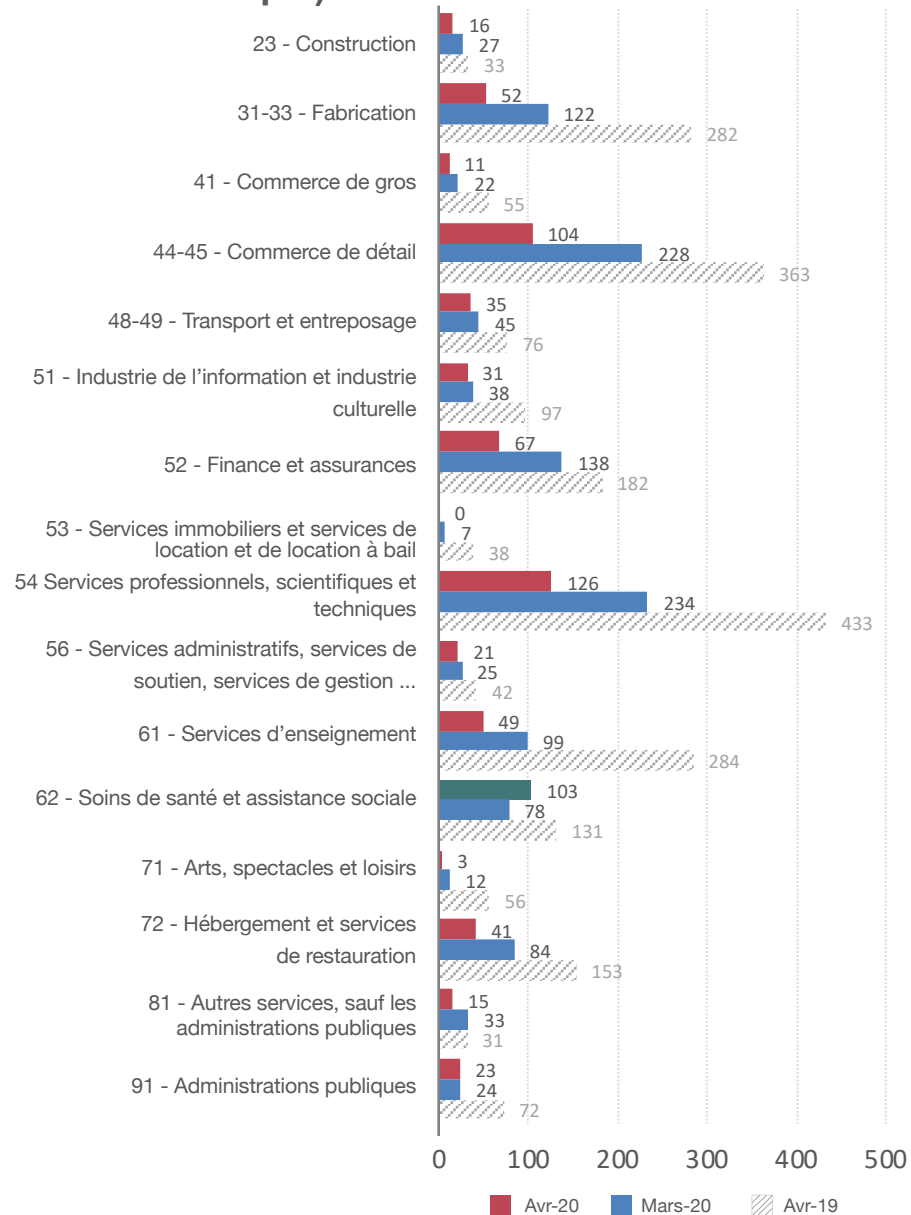
Ce programme est financé en partie par le Gouvernement du Canada et le Gouvernement de l'Ontario.



# OÙ SE TROUVENT LES EMPLOIS (VUE DES SECTEURS)

## Impact sur l'industrie, qui recrute et ce qui a changé

### Impact de la COVID-19 sur les secteurs de l'industrie (changement dans le nombre d'annonces d'emploi)



Le secteur des soins de santé et assistance sociale était le seul secteur qui a connu une **augmentation** du nombre d'annonces depuis mars 2020. Les établissements communautaires de soins pour personnes âgées ont connu la plus forte augmentation d'annonces d'emploi. Alors que le secteur de la **conception de systèmes informatiques et services connexes** a connu la plus forte **baisse** du nombre d'annonces, il reste le premier groupe d'industrie avec **68 annonces d'emploi** en avril. *37% des annonces d'emploi ont identifié le secteur et le groupe d'industrie (SCIAN).*

### TOP Groupes d'industrie (SCIAN à 4 chiffres)

#### Annonces d'emploi

5415	Conception de systèmes informatiques et services connexes	68
5221	Intermédiation financière par le biais de dépôts	57
6233	Établissements communautaires de soins pour personnes âgées	49
6113	Universités	36
5413	Architecture, génie et services connexes	30
7225	Restaurants à service complet et établissements de restauration à service restreint	30
6216	Services de soins de santé à domicile	28
4441	Marchands de matériaux et fournitures de construction	25
5416	Services de conseils en gestion et de conseils scientifiques et techniques	23
9139	Autres services des administrations publiques locales, municipales et régionales	23

#### La plus forte croissance en nombre d'annonces d'emploi

#### Changement

		Avr 2020	Depuis Mars 2020	Depuis Avr 2019
6233	Établissements communautaires de soins pour personnes âgées	49	30	19
6216	Services de soins de santé à domicile	28	14	-8
7225	Restaurants à service complet et établissements de restauration à service restreint	30	9	-5
4163	Grossistes-marchands de bois d'oeuvre, de menuiseries préfabriquées, d'articles de quincaillerie et d'autres fournitures de construction	8	8	7
6241	Individual and Family Services	10	6	10

#### La plus forte baisse en nombre d'annonces d'emploi

#### Changement

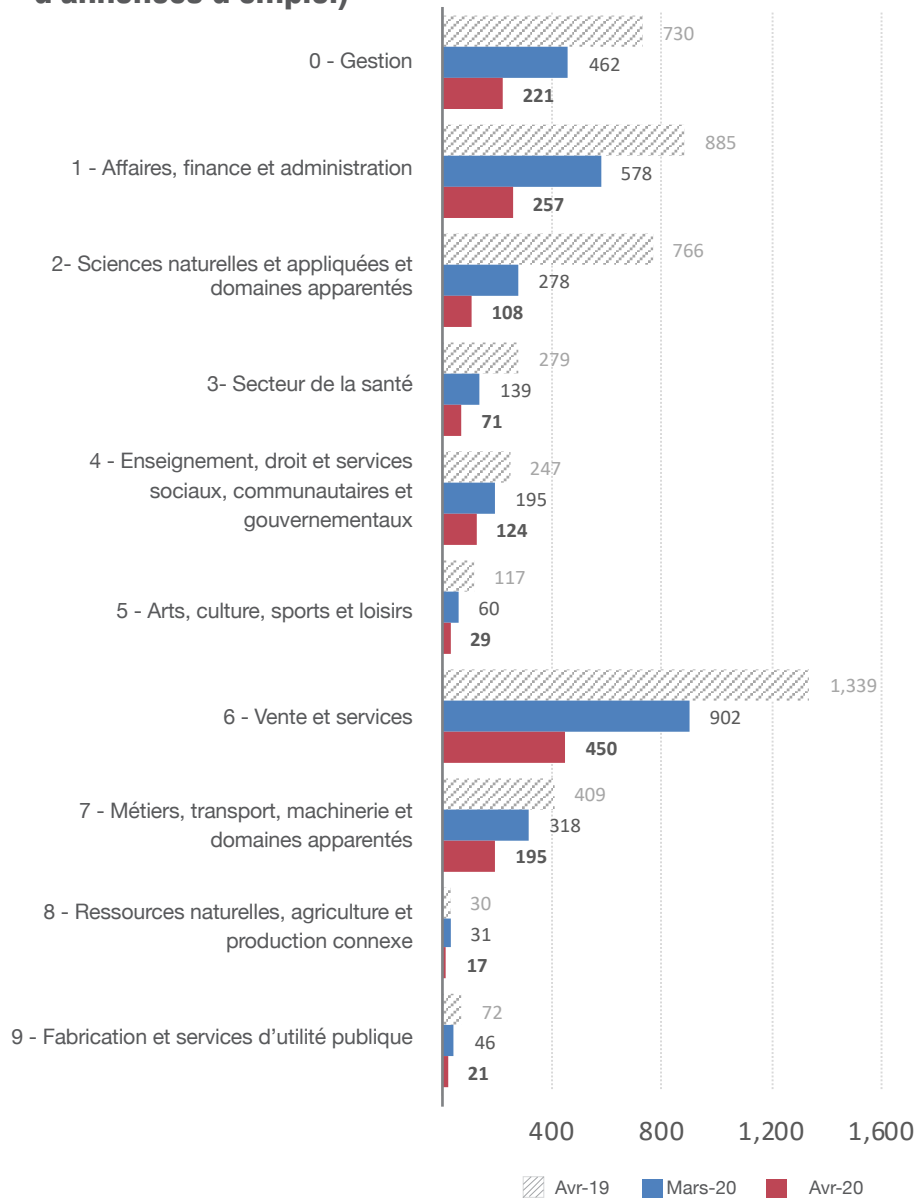
5415	Conception de systèmes informatiques et services connexes	68	-64	-153
4451	Épiceries	15	-57	-96
5221	Intermédiation financière par le biais de dépôts	57	-37	-48
6113	Universités	36	-30	-68
6221	Hôpitaux généraux et hôpitaux de soins chirurgicaux	13	-26	-46



# QUELS SONT LES EMPLOIS (VUE PROFESSIONS)

## Impact sur l'emploi, ce qui est en demande et ce qui a changé

### Impact de la COVID-19 sur les groupes de professions (changement dans le nombre d'annonces d'emploi)



Les annonces d'emploi pour tous les groupes de professions ont **baissé** depuis mars 2020. Les professions en **Ventes et services** ont connu la plus forte baisse avec 452 annonces de moins (baisse de 50%). Les professions en **Sciences naturelles et appliquées** ont affiché la plus forte baisse de 61% (170 annonces de moins). Pour les professions, le groupe de professions **Autre personnel de soutien des services de santé** - est celui qui a augmenté le plus par rapport au mois dernier. **Le groupe Directeur(trice)s - commerce de détail et de gros** a été le plus durement touché.

### TOP Professions (CNP à 4 chiffres)

#### Annonces d'emploi

4412	Aides familiaux(ales) résident(e)s, aides de maintien à domicile et personnel assimilé	72
6421	Vendeur(euse)s - commerce de détail	45
6552	Autres préposé(e)s aux services d'information et aux services à la clientèle	38
6411	Représentant(e)s des ventes et des comptes - commerce de gros (non-technique)	37
6541	Agent(e)s de sécurité et personnel assimilé des services de sécurité	35
6711	Serveur(euse)s au comptoir, aides de cuisine et personnel de soutien assimilé	31
0601	Directeur(trice)s des ventes corporatives	27
1221	Agent(e)s d'administration	27
6322	Cuisinier(ère)s	27
7514	Chauffeur(ses)-livreur(se)s - services de livraison et de messagerie	26

#### La plus forte croissance en nombre d'annonces d'emploi

#### Changement

		Avr 2020	Depuis Mars 2020	Depuis Avr 2019
3414	Autre personnel de soutien des services de santé	22	11	3
6541	Agent(e)s de sécurité et personnel assimilé des services de sécurité	35	7	-9
4155	Agent(e)s de probation et de libération conditionnelle et personnel assimilé	7	5	4
3233	Infirmier(ère)s auxiliaires	11	4	-18
4212	Travailleur(euse)s des services sociaux et communautaires	9	4	5

#### La plus forte croissance en nombre d'annonces d'emploi

#### Changement

0621	Directeur(trice)s - commerce de détail et de gros	17	-52	-85
1241	Adjoint(e)s administratif(tive)s	20	-49	-73
1221	Agent(e)s d'administration	27	-41	-62
6421	Vendeur(euse)s - commerce de détail	45	-38	-137
6552	Autres préposé(e)s aux services d'information et aux services à la clientèle	38	-38	-47



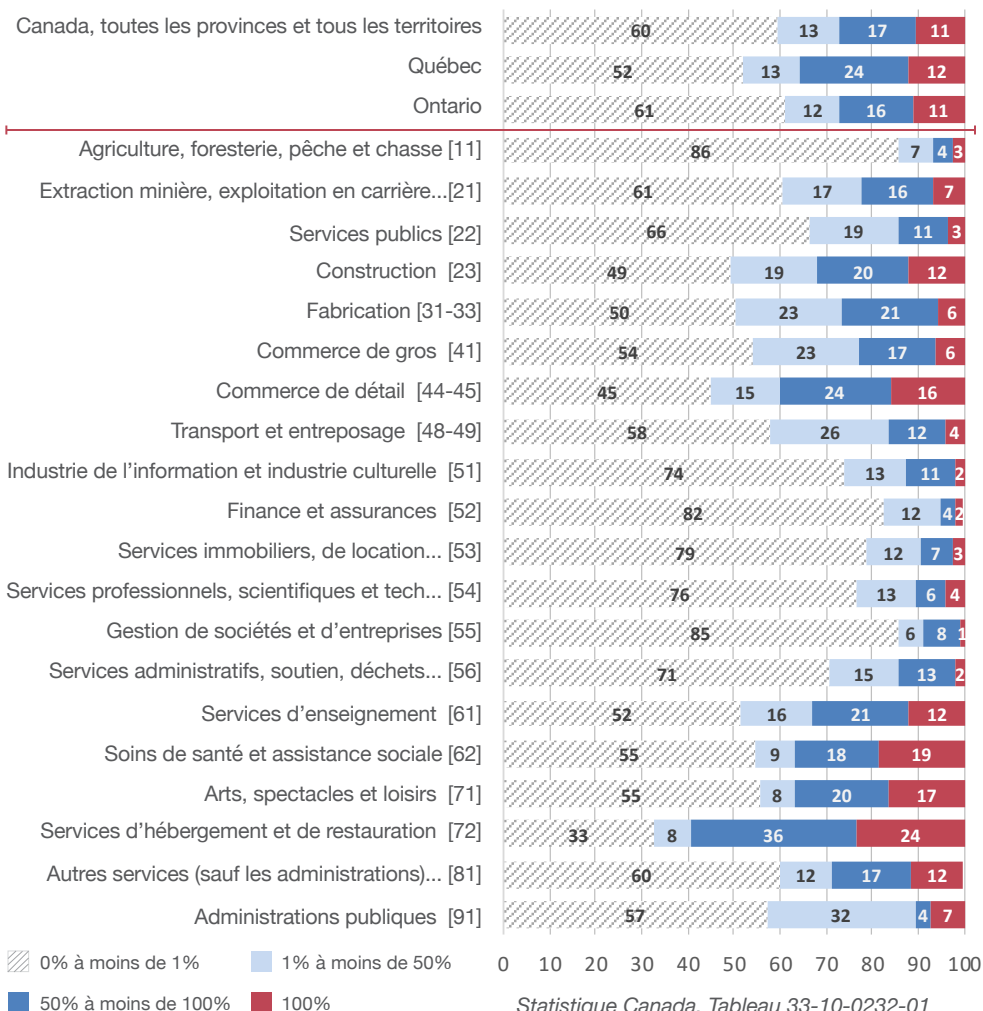
# AUTRES RENSEIGNEMENTS ET VEILLE

## Impact sur les entreprises et ce qui se passe à Ottawa

### Enquête canadienne sur la situation des entreprises

(Pourcentage de main-d'œuvre licenciée en raison de la COVID-19 avec une ventilation par province et par secteur)

Statistique Canada et la Chambre de commerce du Canada ont lancé l'Enquête canadienne sur la situation des entreprises. Les données ont été collectées du 3 au 24 avril 2020 auprès d'un total de 12630 entreprises. Il est à noter que la ventilation sectorielle n'est disponible qu'au niveau national.



Statistique Canada. Tableau 33-10-0232-01

	Ottawa	Ontario
Annonces d'emploi	↓ 48% depuis mars ↓ 67% depuis avril 2019	↓ 43% ↓ 61%
Profils de chercheurs d'emploi	↓ 35% depuis mars ↑ 17% depuis avril 2019	↓ 30% ↑ 28%

### Au-delà des chiffres – ce que nous entendons

Le nombre d'annonces d'emploi en ligne a chuté plus que les profils d'emploi en ligne par rapport au mois dernier. Le nombre de profils de chercheurs d'emploi était plus élevé que celui du même mois l'année dernière. Nous avons collecté plus d'informations auprès de la communauté et les partenaires d'affaires :

- En avril, des étudiants de niveau postsecondaire sont entrés sur le marché du travail à la recherche d'un emploi d'été (beaucoup ne retourneront peut-être pas à leurs emplois antérieurs)
- Les travailleurs licenciés peuvent prendre ce temps d'arrêt pour mettre à jour leurs profils en ligne sans chercher « activement » du travail.
- Les données ne prennent pas en compte le marché du travail caché, et l'embauche de bouche à oreille est courante (les emplois peuvent également être affichés en ligne)
- Les employeurs se tournent vers le recrutement en ligne pendant la distanciation sociale.
- Certains demandeurs d'emploi ne recherchent pas activement en raison des risques pour la santé associés au travail de première ligne. De nombreuses mises à pied sont toujours considérées comme temporaires et de nombreux travailleurs sont confrontés à des problèmes de garde d'enfants. La prestation canadienne d'urgence fait de l'« attente » une option viable.
- Les agences d'emploi signalent davantage d'opportunités dans la fabrication et la logistique / entreposage.



### Regard sur l'avenir - prévisions à Ottawa

Le Conference Board of Canada, dans *Major City Insights Ottawa* publié le 12 mai, a indiqué qu'Ottawa pourrait mieux s'en tirer que la plupart des grandes villes du Canada, car l'administration publique est de loin sa plus grande industrie avec 1 travailleur sur 5 dans le secteur.