



L'OFFRE ET LA DEMANDE DE MAIN D'ŒUVRE EN TEMPS RÉEL À OTTAWA

Ce rapport est-il utile? Voulez-vous plus d'informations? Merci de répondre à 3 questions pour donner votre avis!



T1 EN BREF (POINTS SAILLANTS, ACTUALITÉS + SOURCES)



OÙ SE TROUVENT LES EMPLOIS (VUE SECTEURS)



ANNONCES D'EMPLOI EN LIGNE ET TENDANCES À OTTAWA



QUELS SONT LES EMPLOIS (VUE PROFESSIONS)



VUE GLOBALE DE L'OFFRE ET LA DEMANDE EN LIGNE



LUMIÈRE SUR LES SECTEURS (SOINS DE SANTÉ ET ASSISTANCE SOCIALE)



REGARD PLUS ATTENTIF SUR LES PROFESSIONS (INFIRMIER(ÈRE)S AUTORISÉ(E)S ET INFIRMIER(ÈRE)S PSYCHIATRIQUES AUTORISÉ(E)S)



Publié en avril 2020



Ce programme est financé en partie par le gouvernement du Canada et le gouvernement de l'Ontario

UNE VUE D'ENSEMBLE TRIMESTRIELLE DES ANNONCES D'EMPLOI ET PROFILS DES CHERCHEURS D'EMPLOI EN LIGNE, AVEC LES ACTUALITÉS ET INTELLIGENCE LOCALES. (JANV. - MARS 2020)



CONNECTER ● PLANIFIER ● APPRENDRE ● TRAVILLER



T1 EN BREF (POINTS SAILLANTS, ACTUALITÉS + SOURCES)



ANNONCES D'EMPLOI EN LIGNE ET TENDANCES À OTTAWA

12 888 Annonces d'emploi

Les annonces d'emploi ont baissé de **22.3%** par rapport au dernier trimestre.

Les annonces d'emploi ont baissé de **24.0%** par rapport au T1 en 2019

TOP DES EMPLOYEURS (# d'annonces)

| | |
|-------------------------------|-----|
| Farm Boy Inc | 241 |
| Université d'Ottawa | 217 |
| Scotiabank | 138 |
| Ville d'Ottawa | 124 |
| CHEO / Children's Hospital | 102 |
| Les Compagnies Loblaw limitée | 96 |
| Walmart | 75 |
| GoodLife Fitness Centres Inc | 67 |
| Collège Algonquin | 66 |
| Université Carleton | 63 |



OÙ SE TROUVENT LES EMPLOIS (VUE DES SECTEURS)

TOP groupes d'industrie (SCIAN à 4 chiffres)

Annonces d'emploi

| | | |
|------|--|-----|
| 5415 | Conception de systèmes informatiques et services connexes | 365 |
| 5221 | Intermédiation financière par le biais de dépôts | 303 |
| 6113 | Universités | 294 |
| 4451 | Épiceries | 261 |
| 6221 | Hôpitaux généraux et hôpitaux de soins chirurgicaux | 206 |
| 5413 | Architecture, génie et services connexes | 185 |
| 5416 | Services de conseils en gestion et de conseils scientifiques et techniques | 171 |
| 9139 | Autres services des administrations publiques locales, municipales et régionales | 131 |
| 4521 | Grands magasins | 103 |
| 4452 | Magasins d'alimentation spécialisés | 101 |



QUELS SONT LES EMPLOIS (VUE DES PROFESSIONS)

TOP 10 professions avec changement du dernier trimestre

Annonces d'emploi

| | | | |
|------|--|-----|--------|
| 6421 | Vendeurs(SES) - commerce de détail | 304 | ▼ -260 |
| 2174 | Programmeurs(SES) et développeurs(SES) en médias interactifs | 253 | ▼ -270 |
| 1241 | Adjoint(e)s administratif(ve)s | 239 | ▼ -15 |
| 0621 | Directeurs(rices) commerce de détail et de gros | 227 | ▼ -116 |
| 6552 | Autres préposé(e)s aux services d'information et aux services à la clientèle | 222 | ▼ -71 |
| 1221 | Agent(e)s d'administration | 207 | ▼ -69 |
| 6322 | Cuisinier(ère)s | 199 | ▼ -27 |
| 6411 | Représentant(e)s des ventes et des comptables - commerce de gros (non-technique) | 197 | ▼ -3 |
| 2173 | Ingénieurs(res) et concepteurs(rices) en logiciel | 193 | ▼ -208 |
| 4412 | Aides familiaux résidents, aides de maintien à domicile et personnel assimilé | 191 | ▲ 77 |



VUE GLOBALE DE L'OFFRE ET LA DEMANDE EN LIGNE

19 280 Profils de chercheurs d'emploi

Les profils actifs de chercheurs d'emploi ont augmenté de **40.2%** par rapport au dernier trimestre.

Les profils actifs de chercheurs d'emploi ont augmenté de **35.3%** par rapport au T1 en 2019

2:3 RATIO

2 annonces d'emploi pour 3 profils de chercheurs d'emploi ce trimestre

Au même trimestre de l'année passée, le nombre d'annonces d'emploi a dépassé le nombre de profils de chercheurs d'emploi de **2 706** (Ratio 5:4)



REGARD PLUS ATTENTIF SUR LES PROFESSIONS (infirmier(ère)s autorisé(e)s et infirmier(ère)s psychiatriques autorisé(e)s)

186 Annonces d'emploi ce trimestre
(83.3% des annonces avec profession identifiée)

RATIO D'ANNONCES D'EMPLOI (2018) **1:11** 1 annonce d'emploi pour 11 emplois

Cliquez [ici](#) pour nos perspectives des professions et [ici](#) pour nos fiches d'information Top Emplois



LUMIÈRE SUR LES SECTEURS (Soins de santé et assistance sociale)

402 Annonces d'emplois ce trimestre

(38.9% d'annonces d'emploi identifient le secteur d'industrie)

Cliquez [ici](#) pour notre rapport détaillé sur le secteur.

À LA UNE DES ACTUALITÉS SUR LA MAIN D'OEUVRE AU T1

- Ottawa receives 500,000 new applications for Employment Insurance as coronavirus-related layoffs increase
- Thousands of healthcare workers answer call to help with COVID-19 effort
- Le premier ministre annonce un soutien supplémentaire aux travailleurs et aux entreprises grâce au Plan d'intervention économique du Canada pour répondre à la COVID-19

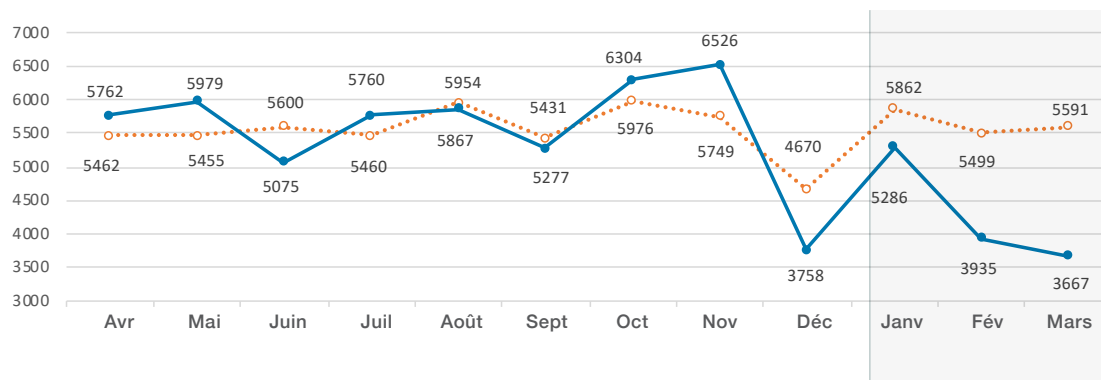
SOURCE DE DONNÉES: OUTILS D'ANALYSE DE VICINITY JOBS

Vicinity Jobs s'occupe du moissonnage du Web et l'analyse des annonces d'emploi en ligne et des profils de chercheurs d'emploi. Les profils de chercheurs d'emploi sont identifiés en «lisant les CV que les chercheurs d'emploi créent en ligne lorsqu'ils postulent».



ANNONCES D'EMPLOI EN LIGNE ET TENDANCES À OTTAWA

12 888 Annonces d'emploi ce trimestre



Les annonces d'emploi ont baissé de **22.3%** par rapport au dernier trimestre

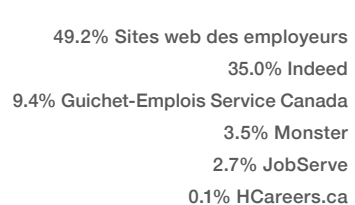
Les annonces d'emploi ont baissé de **24.0%** par rapport au T1 en 2019

---○--- Avr-2018 à Mars-2019 —●— Avr-2019 à Mars-2020

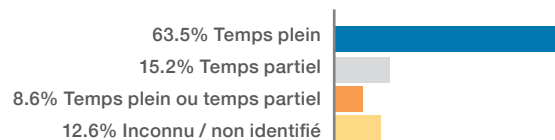
QUI PUBLIE DES ANNONCES CE TRIMESTRE (# d'annonces)

| | |
|-------------------------------|-----|
| Farm Boy Inc | 241 |
| Université d'Ottawa | 217 |
| Scotiabank | 138 |
| Ville d'Ottawa | 124 |
| CHEO / Children's Hospital | 102 |
| Les Compagnies Loblaw limitée | 96 |
| Walmart | 75 |
| GoodLife Fitness Centres Inc | 67 |
| Collège Algonquin | 66 |
| Université Carleton | 63 |
| Shoppers Drug Mart | 59 |
| Lowe's Canada | 54 |
| Bayshore Soins de Santé | 51 |
| TD Canada Trust | 51 |
| IBM Canada Ltd. | 50 |
| Société canadienne des postes | 49 |
| Home Depot | 49 |
| Revera Inc | 47 |
| Bell Canada | 40 |
| Rogers Communications | 40 |

Sources de données



Type d'emploi



TENDANCES (retour sur l'année écoulée)

Moins d'annonces ont été publiées sur les sites Web des employeurs qu'au cours du T1 2019 (6 337 ce trimestre contre 10 565 en 2019). Cette source a également connu la plus forte baisse de la part des annonces (de 62% à 49% de toutes les annonces). La part d'annonces de Indeed a augmenté de 20% à 35% d'année en année.

64% des annonces du T1 concernaient des postes à temps plein, contre 76% des annonces avec un type d'emploi connu au même trimestre l'année dernière. Il y a eu une augmentation du nombre d'annonces dont le type d'emploi est inconnu, passant de 3% au même trimestre l'année dernière à 13% des annonces ce trimestre.

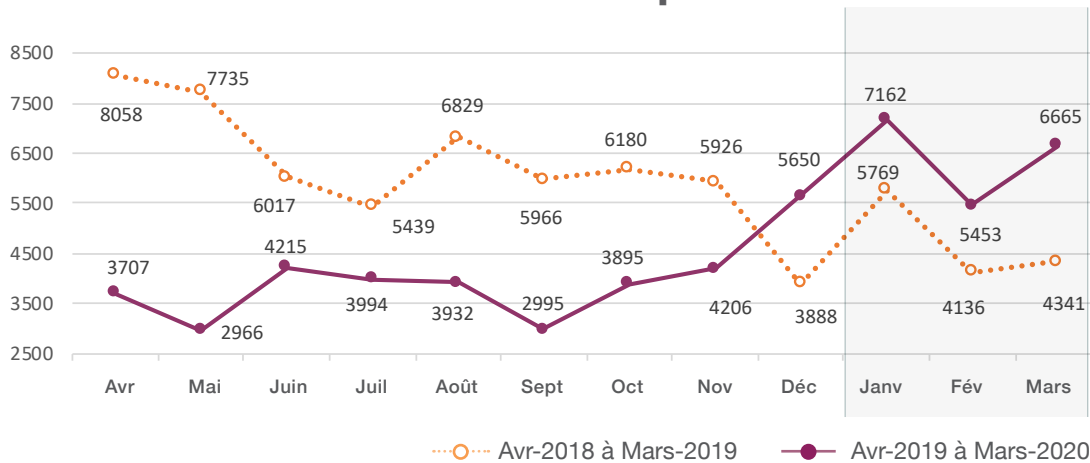
TOP 5 des employeurs l'année dernière (Avr. 2019 à Mars. 2020)

| | |
|--------------------------|-------|
| Farm Boy Inc | 1,118 |
| Université d'Ottawa | 845 |
| Ville d'Ottawa | 624 |
| Collège Algonquin | 549 |
| Loblaw Companies Limited | 466 |



VUE GLOBALE DE L'OFFRE ET LA DEMANDE EN LIGNE

19 280 Profils de chercheurs d'emploi ce trimestre



Les profils actifs de chercheurs d'emploi ont augmenté de **40.2%** par rapport au dernier trimestre

Les profils actifs de chercheurs d'emploi ont augmenté de **35.3%** par rapport au T1 en 2019

Top Compétences

Profils de chercheurs d'emploi

Compétences générales

Service à la clientèle 5442
Communication 3221
Gestion du temps 2200

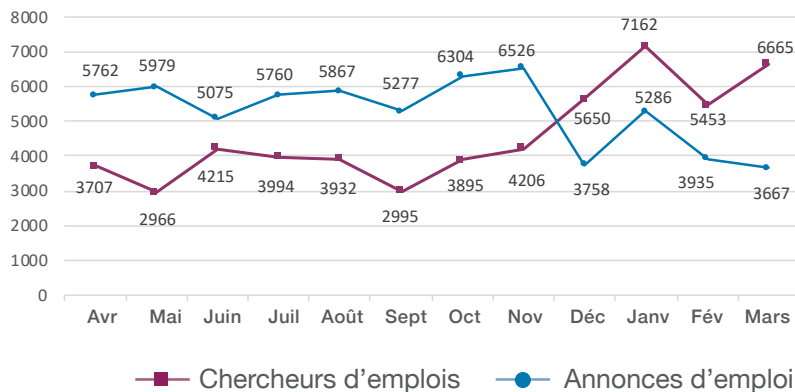
Compétences spécialisées

Vente 1694
Administration de bureau 1209
Gestion de projet 667
Technologies
Microsoft Office + 13222
Python 642
Systèmes Adobe - Photoshop 632

Outils et équipement

Chariots élévateurs 244
Outils électriques 93
PCB / PCBA 24

Profils des chercheurs d'emplois et les annonces par mois



ÉDUCATION

Diplôme ou certificat d'études collégiales
Diplôme de deuxième cycle - Maîtrise
École secondaire
Diplôme de troisième cycle - Doctorat
Quelques cours postsecondaires (niveau inconnu)
Diplôme de premier cycle - Bac
Inconnu / niveau d'études non identifié

| | Profils de chercheurs d'emploi | Annonces d'emploi |
|---|--------------------------------|-------------------|
| Diplôme ou certificat d'études collégiales | 9469 | 1334 |
| Diplôme de deuxième cycle - Maîtrise | 3256 | 54 |
| École secondaire | 464 | 838 |
| Diplôme de troisième cycle - Doctorat | 611 | 10 |
| Quelques cours postsecondaires (niveau inconnu) | 41 | 0 |
| Diplôme de premier cycle - Bac | 5393 | 347 |
| Inconnu / niveau d'études non identifié | 46 | 10305 |
| TOTAL | 19280 | 12888 |

Annonces d'emploi

Compétences générales

Communication 5106
Travail en équipe 4414
Service à la clientèle 3837

Compétences spécialisées

Gestion de projet 1236
Compétences analytiques 1031
Budgétisation 775

Technologies

Microsoft Office + 5232
Infonuagique 385
Python 328

Outils et équipement

Chariots élévateurs 131
Outils électriques 97
Routeurs 41

2:3

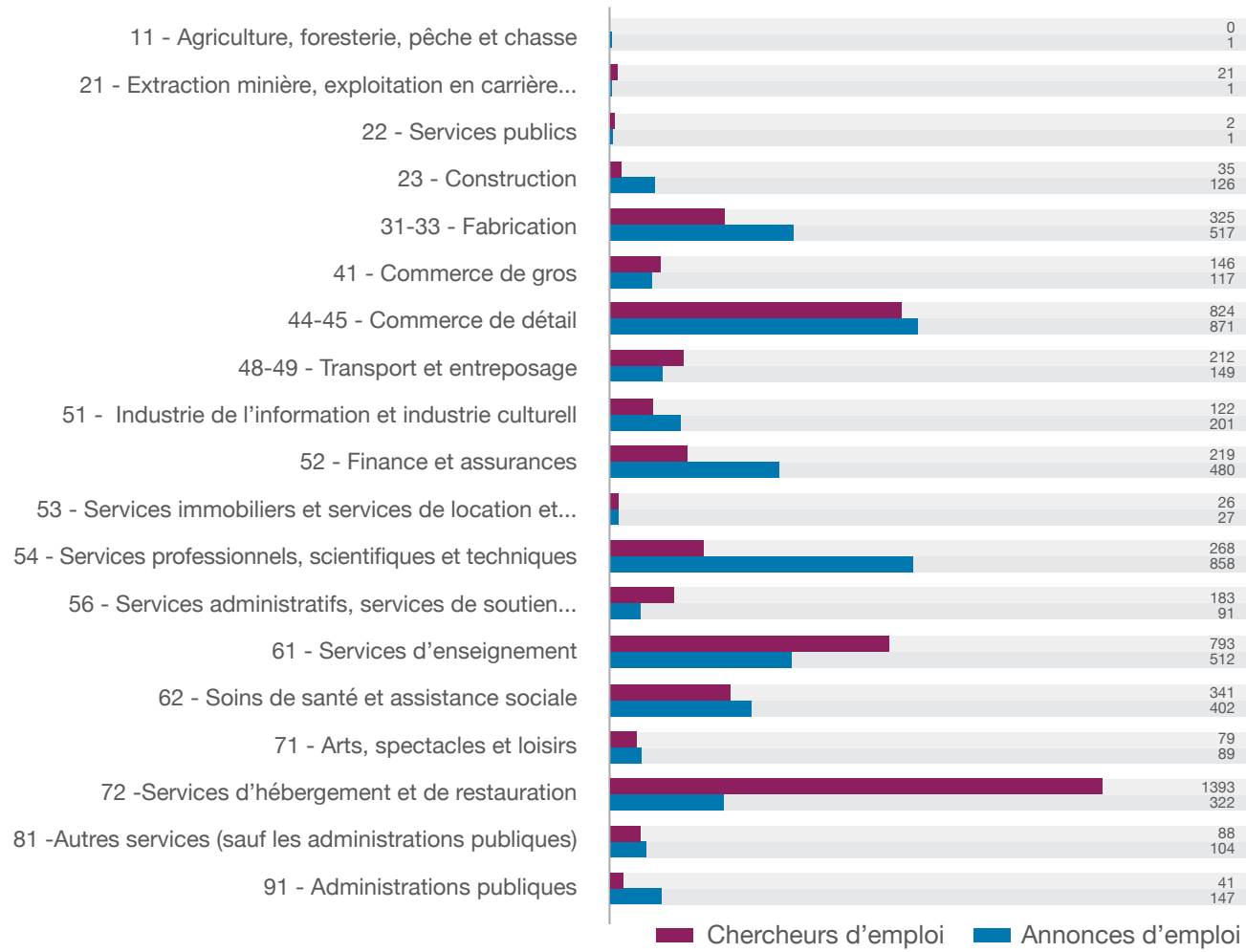
2 annonces pour 3 profils de chercheurs d'emploi ce trimestre

Au T1 l'année dernière, le nombre d'annonces d'emplois a dépassé le nombre de profils de chercheurs d'emploi de **2 706** (Ratio 5:4)



OÙ SE TROUVENT LES EMPLOIS (VUE SECTEURS)

5 118 Profils de chercheurs d'emploi et **5 016** annonces d'emploi ce trimestre ont identifié le secteur | représentant 27% de tous les profils et 39% de toutes les annonces



27% des profils de chercheurs d'emploi de ce trimestre dans les services d'hébergement et de restauration

17% des offres d'emploi de ce trimestre dans le commerce de détail, et dans les services professionnels, scientifiques et techniques

TOP Groupes d'industrie (SCIAN à 4 chiffres)

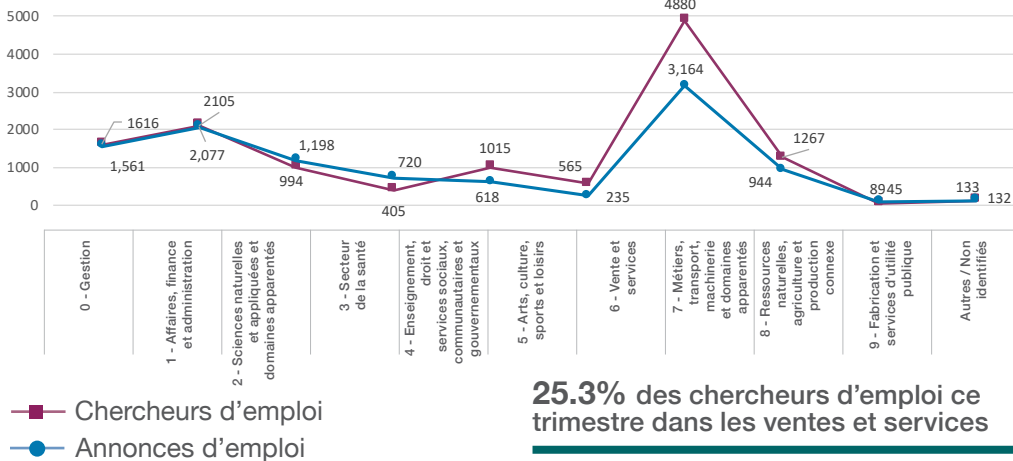
Annonces d'emploi

| | | |
|------|---|-----|
| 5415 | Conception de systèmes informatiques et services connexes | 365 |
| 5221 | Intermédiation financière par le biais de dépôts | 303 |
| 6113 | Universités | 294 |
| 4451 | Épiceries | 261 |
| 6221 | Hôpitaux généraux et hôpitaux de soins chirurgicaux | 206 |
| 5413 | Architecture, génie et services connexes | 185 |
| 5416 | Services de conseils en gestion et de conseils scientifiques et techniques | 171 |
| 9139 | Autres services des administrations publiques locales, municipales et régionales | 131 |
| 4521 | Grands magasins | 103 |
| 4452 | Magasins d'alimentation spécialisés | 101 |
| 6216 | Services de soins de santé à domicile | 97 |
| 7211 | Hébergement des voyageurs | 92 |
| 7139 | Autres services de divertissement et de loisirs | 89 |
| 4421 | Magasins de meubles | 88 |
| 6233 | Établissements communautaires de soins pour personnes âgées | 82 |
| 7225 | Restaurants à service complet et établissements de restauration à service restreint | 82 |
| 6112 | Collèges communautaires et cégeps | 81 |
| 5616 | Services d'enquêtes et de sécurité | 71 |
| 4461 | Magasins de produits de santé et de soins personnels | 70 |
| 4481 | Magasins de vêtements | 69 |



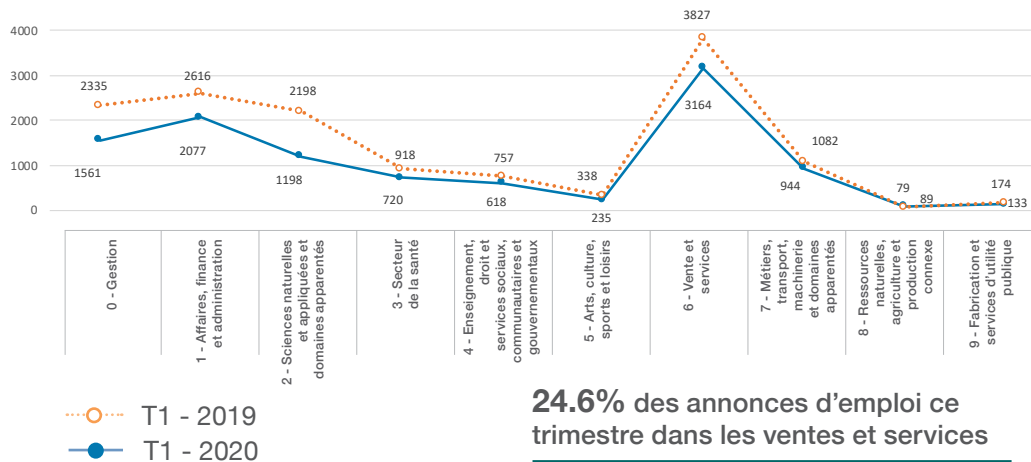
QUELS SONT LES EMPLOIS (VUE PROFESSIONS)

13 024 chercheurs d'emplois ce trimestre ont identifié les groupes de professions | représentant 67.6% de tous les profils de chercheurs d'emploi



25.3% des chercheurs d'emploi ce trimestre dans les ventes et services

10 739 annonces d'emploi ce trimestre ont identifié les groupes de professions | représentant 85.3% de toutes les annonces



24.6% des annonces d'emploi ce trimestre dans les ventes et services

TOP 10 Professions avec changement du dernier trimestre

Profils de chercheurs d'emploi

| | | | | |
|------|---|-----|---|-----|
| 6611 | Caissier(ère)s | 774 | ↑ | 159 |
| 6421 | Vendeurs(euses) - commerce de détail | 627 | ↑ | 278 |
| 6552 | Autres préposé(e)s/aux services d'information et aux services à la clientèle | 616 | ↑ | 217 |
| 6623 | Autre personnel assimilé des ventes | 423 | ↑ | 134 |
| 6322 | Cuisinier(ère)s | 368 | ↑ | 102 |
| 0621 | Directeurs(rices) commerce de détail et de gros | 320 | ↑ | 109 |
| 6513 | Serveurs(euses) d'aliments et de boissons | 278 | ↑ | 113 |
| 1414 | Réceptionnistes | 252 | ↑ | 98 |
| 6711 | Serveurs(euses) au comptoir, aides de cuisine et per-sonnel de soutien assimilé | 249 | ↑ | 66 |
| 4030 | Enseignant(e)s | 236 | ↑ | 62 |

Annonces d'emploi

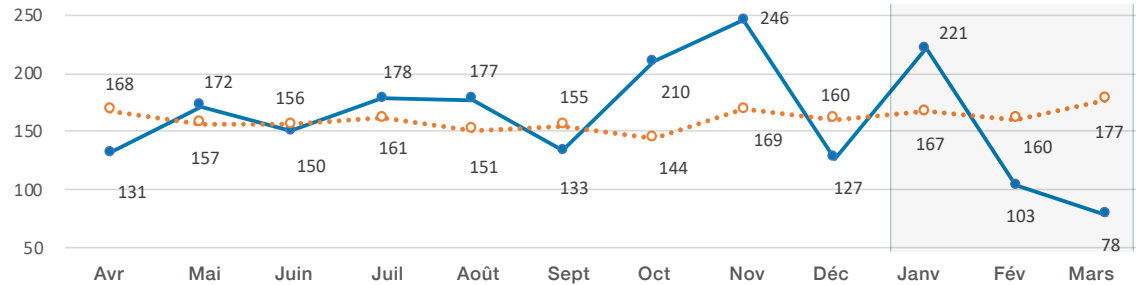
| | | | | |
|------|---|-----|---|------|
| 6421 | Vendeurs(euses) - commerce de détail | 304 | ↓ | -260 |
| 2174 | Programmeurs(euses) et développeurs(euses) en médias interactifs | 253 | ↓ | -270 |
| 1241 | Adjoint(e)s administratifs(ives) | 239 | ↓ | -15 |
| 0621 | Directeurs(rices) commerce de détail et de gros | 227 | ↓ | -116 |
| 6552 | Autres préposé(e)s aux services d'information et aux services à la clientèle | 222 | ↓ | -71 |
| 1221 | Agent(e)s d'administration | 207 | ↓ | -69 |
| 6322 | Cuisinier(ère)s | 199 | ↓ | -27 |
| 6411 | Représentant(e)s des ventes et des comptes - commerce de gros (non-technique) | 197 | ↓ | -3 |
| 2173 | Ingénieur(e)s et concepteurs/conceptrices en logiciel | 193 | ↓ | -208 |
| 4412 | Aides familiaux(les) résident(e)s, aides de maintien à domicile et personnel assimilé | 191 | ↑ | 77 |



LUMIÈRE SUR LES SECTEURS

(SOINS DE SANTÉ ET ASSISTANCE SOCIALE - SCIAN 62)

402 d'annonces d'emploi ce trimestre
(38.9% des annonces identifient le secteur)



Les annonces d'emploi ont baissé de **31.0%** par rapport au dernier trimestre

Les annonces d'emploi ont baissé de **20.2%** par rapport au T1 2019

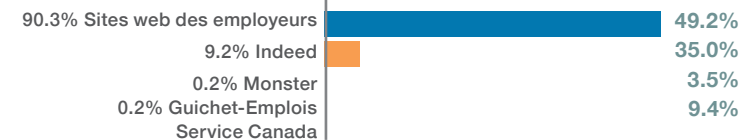
○ Avr-2018 à Mars-2019
● Avr-2019 à Mars-2020

QUI PUBLIE DES ANNONCES CE TRIMESTRE (# d'annonces)

| | |
|---|-----|
| CHEO / Children's Hospital | 102 |
| Bayshore soins de santé | 51 |
| Revera Inc | 47 |
| Hôpital Queensway Carleton | 30 |
| Extendicare | 21 |
| L'institut de recherche de l'hôpital d'Ottawa | 20 |
| Centre de santé communautaire Pinecrest-Queensway | 20 |
| Saint Elizabeth Health Care | 19 |
| Sienna Senior Living Inc | 12 |
| International Youth Experience | 10 |

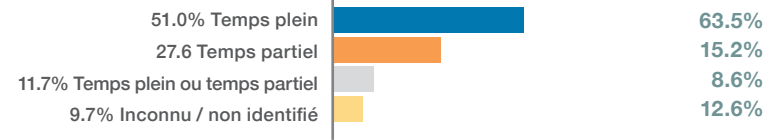
Sources de données

Tous les secteurs



Type d'emploi

Tous les secteurs



TOP 10 Professions (annonces d'emploi)

| | | | | |
|------|---|----|---|-----|
| 3012 | Infirmier(ère)s autorisé(e)s et infirmier(ère)s psychiatriques autorisé(e)s | 61 | ↓ | -47 |
| 4412 | Aides familiaux résidents, aides de maintien à domicile et personnel assimilé | 42 | ↓ | -8 |
| 3233 | Infirmier(ère)s auxiliaires | 28 | ↓ | -16 |
| 3414 | Autre personnel de soutien des services de santé | 10 | ↓ | -5 |
| 1411 | Employé(e)s de soutien de bureau généraux(ales) | 9 | ↓ | -4 |
| 1254 | Agent(e)s de statistiques et professions connexes du soutien de la recherche | 8 | ↑ | 2 |
| 1414 | Réceptionnistes | 8 | → | 0 |
| 3143 | Ergothérapeutes | 8 | ↓ | -7 |
| 3111 | Médecins spécialistes | 7 | ↓ | -9 |
| 6711 | Serveur(euse)s au comptoir, aides de cuisine et personnel de soutien assimilé | 7 | ↓ | -5 |

Top 5 compétences par catégorie

Compétences générales

Communication 213
Compétences - interpersonnelles 169
Langue anglaise 167
Bilingue 160
Langue française 147

Compétences spécialisées

Santé et la sécurité au travail 37
Budgétisation 28
Gestion de projet 23
Contrôle de la qualité 23
Amélioration continue 22

Technologies

Microsoft Office +163
Logiciel de planification 6
HyperSpace 4
Système d'exploitation Microsoft 4
Oracle 4

Outils et équipement

Ordinateurs de bureau 4
Poignées 3
Systèmes d'alarme 2
Autoclaves 1
Clamp 1

TOP Groupes d'industrie Annonces d'emploi (SCIAN à 4 chiffres)

| | |
|--|-----|
| 6221 - Hôpitaux généraux et hôpitaux de soins chirurgicaux | 206 |
| 6216 - Services de soins de santé à domicile | 97 |
| 6233 - Établissements communautaires de soins pour personnes âgées | 82 |
| 6241 - Services individuels et familiaux | 12 |
| 6222 - Hôpitaux psychiatriques et hôpitaux pour alcooliques et toxicomanes | 3 |
| 6213 - Cabinets de praticiens en santé mentale | 2 |

