



# L'OFFRE ET LA DEMANDE DE MAIN D'ŒUVRE EN TEMPS RÉEL À OTTAWA



**T4 EN BREF** (POINTS SAILLANTS, ACTUALITÉS + SOURCES)



**OÙ SE TROUVENT LES EMPLOIS** (VUE SECTEURS)



**ANNONCES D'EMPLOI EN LIGNE ET TENDANCES À OTTAWA**



**QUELS SONT LES EMPLOIS** (VUE PROFESSIONS)



**VUE GLOBALE DE L'OFFRE ET LA DEMANDE EN LIGNE**



**LUMIÈRE SUR LES SECTEURS** (CONSTRUCTION)



**REGARD PLUS ATTENTIF SUR LES PROFESSIONS** (ANALYSTES ET CONSULTANT(E)S EN INFORMATIQUE)



Publié en Mars 2020



Ce programme est financé en partie par le gouvernement du Canada et le gouvernement de l'Ontario

**UNE VUE D'ENSEMBLE TRIMESTRIELLE DES ANNONCES D'EMPLOI ET PROFILS DES CHERCHEURS D'EMPLOI EN LIGNE, AVEC LES ACTUALITÉS ET INTELLIGENCE LOCALES. (OCT. - DÉC 2019)**



CONNECTER ● PLANIFIER ● APPRENDRE ● TRAVAILLER



# T4 EN BREF (POINTS SAILLANTS, ACTUALITÉS + SOURCES)



## ANNONCES D'EMPLOI EN LIGNE ET TENDANCES À OTTAWA

**16 588 Annonces d'emploi**

Les annonces d'emploi ont baissé de 1,9% par rapport au dernier trimestre.

Les annonces d'emploi ont augmenté de 1.2% par rapport au T4 en 2018.

## TOP DES EMPLOYEURS (# d'annonces)

Farm Boy Inc	279
Université d'Ottawa	235
Les Compagnies Loblaw limitée	215
McDonald's	166
Ville d'Ottawa	161
Walmart	159
CHEO	157
Université Carleton	136
Collège Algonquin	131
Shoppers Drug Mart	122



## VUE GLOBALE DE L'OFFRE ET LA DEMANDE EN LIGNE

**13 751 Profils de chercheurs d'emploi**

Les profils actifs de chercheurs d'emploi ont augmenté de 25.9% par rapport au dernier trimestre.

Les profils actifs de chercheurs d'emploi ont baissé de 14.0% par rapport au T4 en 2018

**5:4** RATIO

5 annonces d'emploi pour 4 profils de chercheurs d'emploi ce trimestre

Au même trimestre de l'année passée, le nombre d'annonces d'emploi a dépassé le nombre de profils de chercheurs d'emploi de 401



## LUMIÈRE SUR LES SECTEURS (CONSTRUCTION)

**124 Annonces d'emplois ce trimestre**

(46% d'annonces d'emploi identifient le secteur d'industrie)

Cliquez [ici](#) pour notre rapport détaillé sur les secteurs.



## OÙ SE TROUVENT LES EMPLOIS (VUE DES SECTEURS)

### TOP groupes d'industrie (SCIAN à 4 chiffres)

#### Annonces d'emploi

5415	Conception de systèmes informatiques et services connexes	545
6113	Universités	392
5413	Architecture, génie et services connexes	374
5221	Intermédiation financière par le biais de dépôts	306
6221	Hôpitaux généraux et hôpitaux de soins chirurgicaux	301
4451	Épiceries	297
7225	Restaurants à service complet et établissements de restauration à service restreint	247
4521	Grands magasins	245
5416	Services de conseils en gestion et de conseils scientifiques et techniques	245
4452	Magasins d'alimentation spécialisés	216



## REGARD PLUS ATTENTIF SUR LES PROFESSIONS (Analystes et consultant(e)s en informatique)

**167 Annonces ce trimestre**  
(84% des annonces avec profession identifiée)

RATIO D'ANNONCES D'EMPLOI (2018) **1:22** 1 annonces d'emploi pour 22 emplois

Cliquez [ici](#) pour nos perspectives des professions et [ici](#) pour nos fiches d'information Top Emplois.



## QUELS SONT LES EMPLOIS (VUE DES PROFESSIONS)

### TOP 10 professions avec changement du dernier trimestre

#### Annonces d'emploi

6421	Vendeurs(ses) - commerce de détail	564 ↓ -17
2174	Programmeurs(ses) et développeurs(ses) en médias interactifs	523 ↓ -17
2173	Ingénieurs(res) et concepteurs(rices) en logiciel	401 ↑ 21
0621	Directeurs(rices) - commerce de détail et de gros	343 ↑ 16
6623	Autre personnel assimilé des ventes	310 ↑ 23
6552	Autres préposé(e)s aux services d'information et aux services à la clientèle	293 ↓ -10
1221	Agent(e)s d'administration	276 ↑ 9
3012	Infirmier(ère)s autorisé(e)s et infirmier(ère)s psychiatriques autorisé(e)s	260 ↓ -24
1241	Adjoint(e)s administratif(ve)s	254 ↓ -27
0601	Directeur(rice) des ventes corporatives	227 ↑ 15

## À LA UNE DES ACTUALITÉS SUR LA MAIN D'OEUVRE AU T3

[Two new Ottawa outlets included in Farm Boy's Ontario expansion](#) (Dec 11)  
[Difficult decision: Ottawa ad agency McMillan lays off majority of staff](#) (Nov 18)  
[Maximus Canada opens 22,000-sq-ft contact centre in Ottawa](#) (Oct 4)

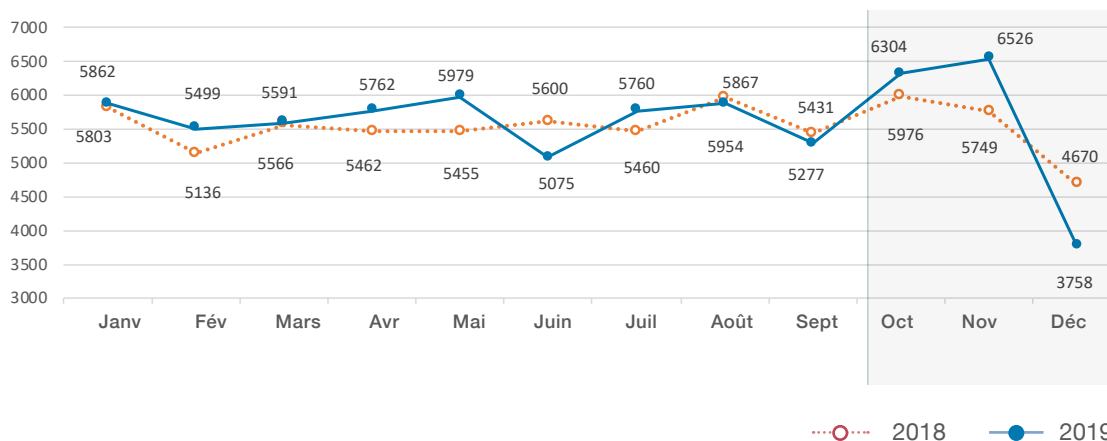
## SOURCE DE DONNÉES: OUTILS D'ANALYSE DE VICINITY JOBS

Vicinity Jobs s'occupe du moissonnage du Web et l'analyse des annonces d'emploi en ligne et des profils de chercheurs d'emploi. Les profils de chercheurs d'emploi sont identifiés en «lisant les CV que les chercheurs d'emploi créent en ligne lorsqu'ils postulent».



# ANNONCES D'EMPLOI EN LIGNE ET TENDANCES À OTTAWA

## 16 588 Annonces d'emploi ce trimestre



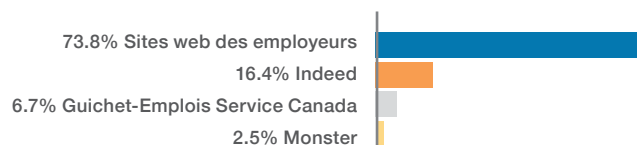
Les annonces d'emploi ont baissé de 1.9% par rapport au dernier trimestre

Les annonces d'emploi ont baissé de 2.0% par rapport au T4 en 2018

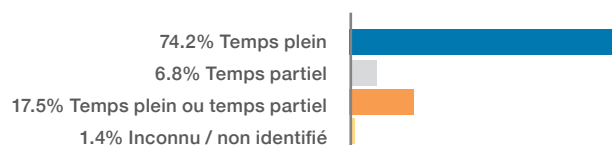
### QUI PUBLIE DES ANNONCES CE TRIMESTRE (# d'annonces)

Farm Boy Inc	279
Université d'Ottawa	235
Les Compagnies Loblaw limitée	215
McDonald's	166
Ville d'Ottawa	161
Walmart	159
CHEO / Children's Hospital	157
Université Carleton	136
Collège Algonquin	131
Shoppers Drug Mart	122
GoodLife Fitness Centres Inc	113
Scotiabank	102
Deloitte Touche Tohmatsu Ltd.	96
La Baie	85
Société canadienne des postes	76
IBM Canada Ltd.	75
APS Aviation Inc.	72
Revera Inc	72
BDO Dunwoody LLP	67
CGI, Services-conseils en TI et en management	63

### Sources de données



### Type d'emploi



## TENDANCES (retour sur l'année écoulée)

Plus d'annonces ont été publiées sur les sites Web des employeurs qu'au cours du T4 2018 (12 243 ce trimestre contre 10 788 en 2018). Cette source a également connu la plus forte augmentation de la part des annonces (de 66% à 74% de toutes les annonces). La part d'annonces du Guichet emplois Service Canada est passée de 11% à 7% d'année en année.

74% des annonces du T4 concernaient des postes à temps plein, contre 75% des annonces avec un type d'emploi connu au même trimestre l'année dernière. Il y a eu une baisse du nombre d'annonces dont le type d'emploi est inconnu, passant de 3% au même trimestre l'année dernière à 1% des annonces ce trimestre.

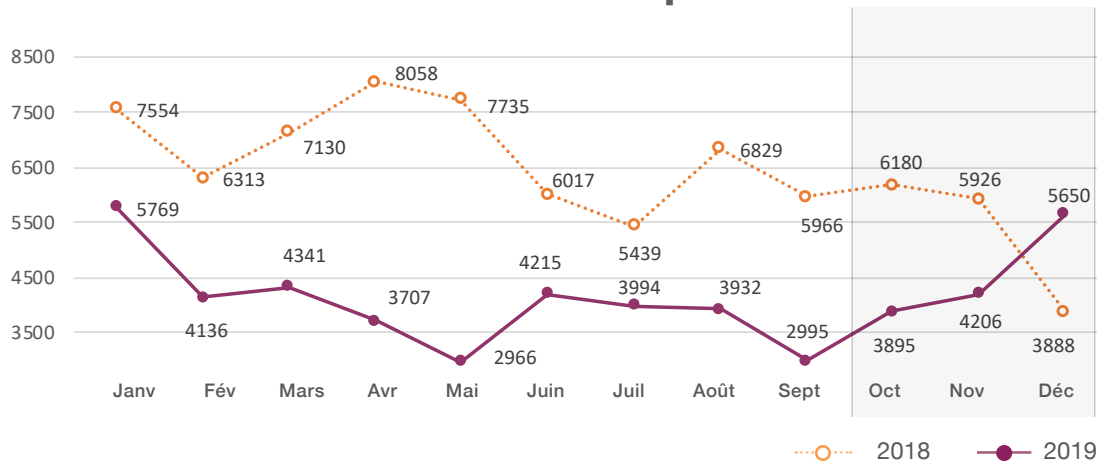
### TOP 5 des employeurs l'année dernière (janv 2019 à déc 2019)

Farm Boy Inc	1,141
Université d'Ottawa	818
Ville d'Ottawa	756
Collège Algonquin	561
Université Carleton	473



# VUE GLOBALE DE L'OFFRE ET LA DEMANDE EN LIGNE

## 10 921 Profils de chercheurs d'emploi ce trimestre



Les profils actifs de chercheurs d'emploi ont augmenté de **26%** par rapport au dernier trimestre

Les profils actifs de chercheurs d'emploi ont baissé de **14%** par rapport au T3 en 2018

## Top Compétences

### Profils de chercheurs d'emploi

#### Compétences générales

Service à la clientèle 3 194  
Communication 2 017  
Gestion du temps 1 407

#### Compétences spécialisées

Vente 1 096  
Administration de bureau 831  
Gestion de projet 436

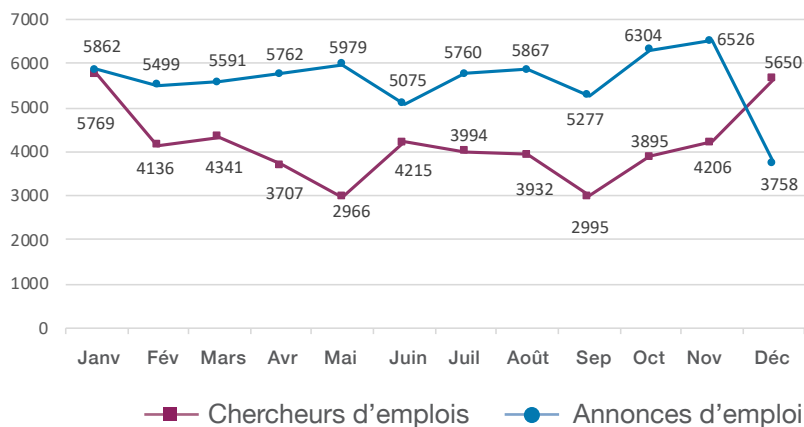
#### Technologies

Microsoft Office + 7 029  
Adobe Photoshop 421  
Java 294

#### Outils et équipement

Chariots élévateurs 167  
Outils électriques 35  
PCB / PCBA (Circuit imprimé / assemblage) 19

## Profils des chercheurs d'emplois et les annonces par mois



## ÉDUCATION

Diplôme ou certificat d'études collégiales  
Diplôme de deuxième cycle - Maîtrise  
Diplôme de troisième cycle - Doctorat  
Quelques cours postsecondaires (niveau inconnu)  
Diplôme de premier cycle - Bac  
Inconnu / niveau d'études non identifié

	Profils de chercheurs d'emploi	Annonces d'emploi
Diplôme ou certificat d'études collégiales	7219	1977
Diplôme de deuxième cycle - Maîtrise	2183	147
Diplôme de troisième cycle - Doctorat	336	1107
Quelques cours postsecondaires (niveau inconnu)	413	44
Diplôme de premier cycle - Bac	4	n/a
Inconnu / niveau d'études non identifié	3559	869
	37	12444

### Annonces d'emploi

#### Compétences générales

Communication 7 572  
Travail en équipe 6 196  
Service à la clientèle 5 441

#### Compétences spécialisées/techniques

Gestion de projet 1 762  
Compétences analytiques 1 580  
Budgétisation 1 139

#### Technologies

Microsoft Office + 6 936  
Infonuagique 681  
Linux 608

#### Outils et équipement

Chariots élévateurs 118  
Outils électriques 105  
Routeurs 75

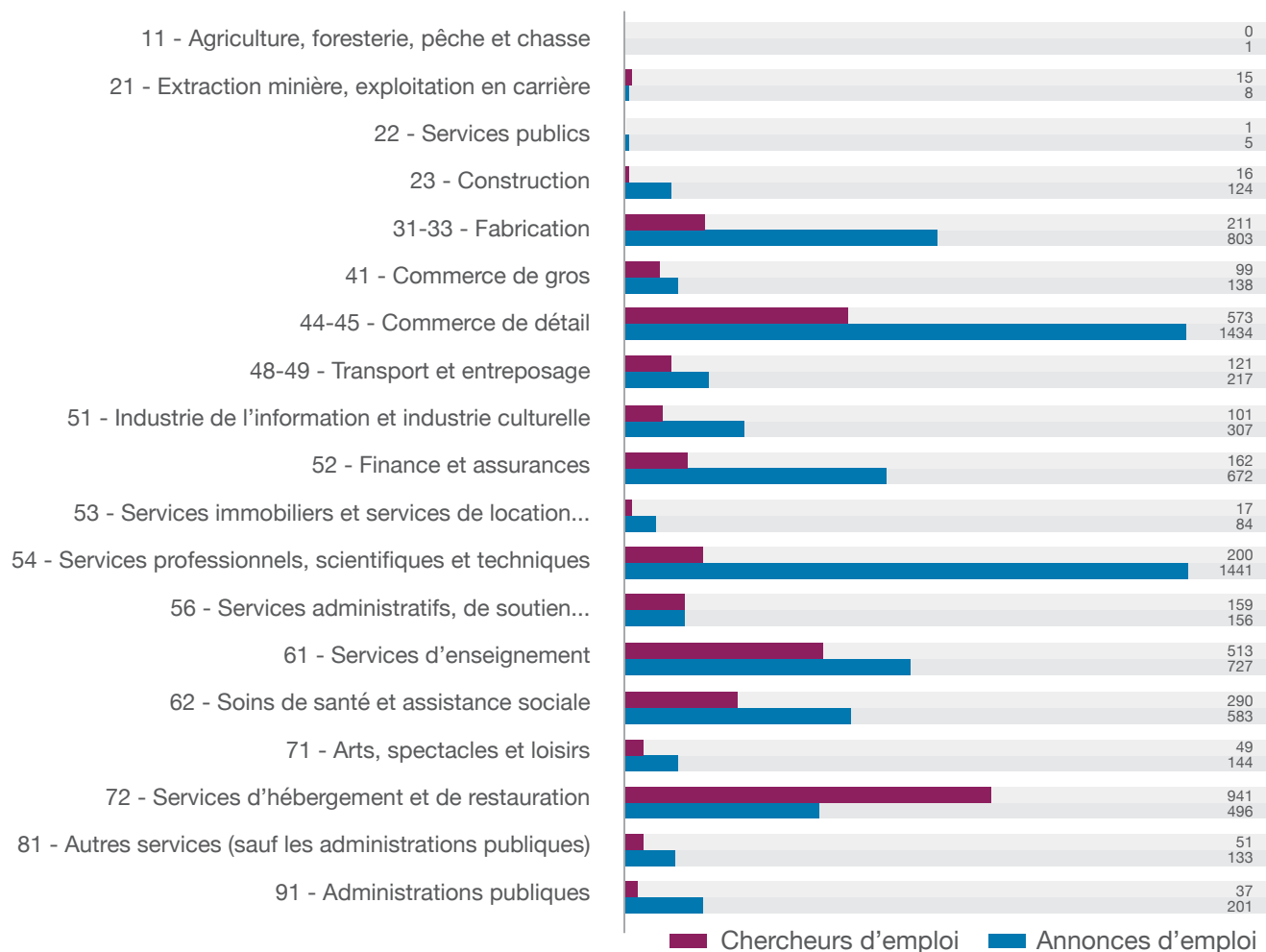
**3:2** 5 annonces pour 4 profils de chercheurs d'emploi ce trimestre

Au T4 l'année dernière, le nombre d'annonces d'emplois a dépassé le nombre de profils de chercheurs d'emploi de **401**



# OÙ SE TROUVENT LES EMPLOIS (VUE SECTEURS)

**3 556** Profils de chercheurs d'emploi et **7 674** annonces d'emploi ce trimestre ont identifié le secteur | représentant 26% de tous les profils et 46% de toutes les annonces



**26%** des profils de chercheurs d'emploi  
107 de ce trimestre dans les services  
d'hébergement et de restauration

**19%** des offres d'emploi de ce trimestre dans  
le commerce de détail, et dans les services  
professionnels, scientifiques et techniques

## TOP Groupes d'industrie (SCIAN à 4 chiffres)

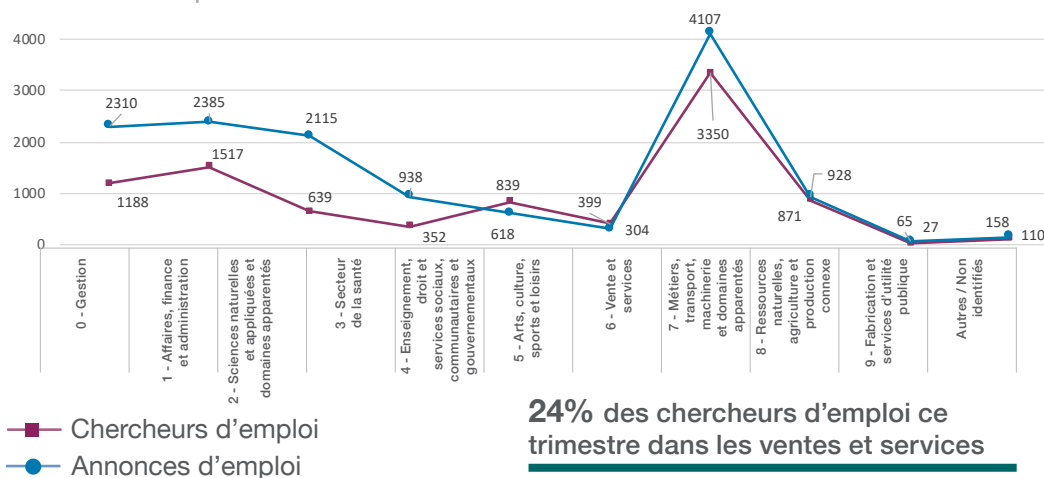
### Annonces d'emploi

5415	Conception de systèmes informatiques et services connexes	545
6113	Universités	392
5413	Architecture, génie et services connexes	374
5221	Intermédiation financière par le biais de dépôts	306
6221	Hôpitaux généraux et hôpitaux de soins chirurgicaux	301
4451	Épiceries	297
7225	Restaurants à service complet et établissements de restauration à service restreint	247
4521	Grands magasins	245
5416	Services de conseils en gestion et de conseils scientifiques et techniques	245
4452	Magasins d'alimentation spécialisés	216
9139	Autres services des administrations publiques locales, municipales et régionales	169
6112	Collèges communautaires et cégeps	167
6216	Services de soins de santé à domicile	149
7139	Autres services de divertissement et de loisirs	137
4481	Magasins de vêtements	133
4461	Magasins de produits de santé et de soins personnels	130
5616	Services d'enquêtes et de sécurité	125
7211	Hébergement des voyageurs	118
5412	Services de comptabilité, de préparation de déclarations de revenus, de tenue de livres et de paye	110
6233	Établissements communautaires de soins pour personnes âgées	106

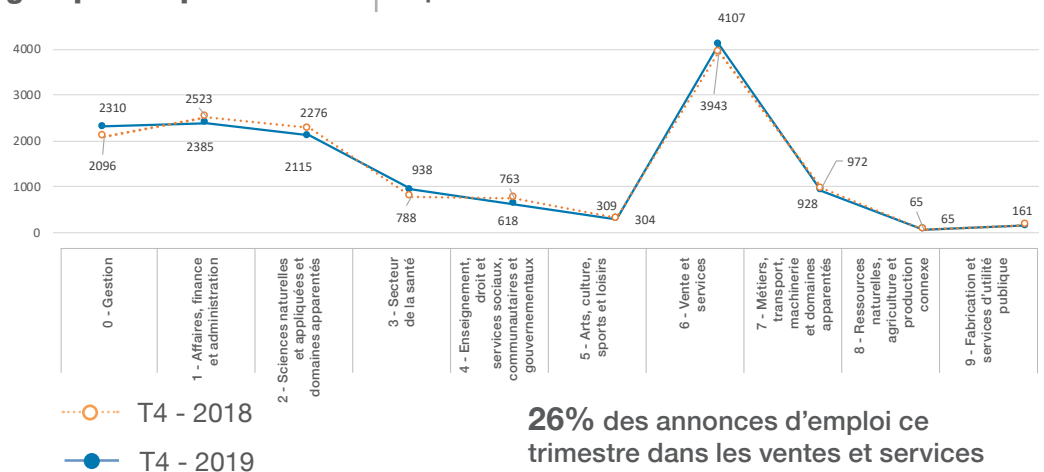


# QUELS SONT LES EMPLOIS (VUE PROFESSIONS)

**9 292** chercheurs d'emplois ce trimestre ont identifié les groupes de professions | représentant 68% de tous les profils de chercheurs d'emploi



**13 928** annonces d'emploi ce trimestre ont identifié les groupes de professions | représentant 83% de toutes les annonces




## TOP 10 Professions avec changement du dernier trimestre

### Profils de chercheurs d'emploi

6611	Caissier(ère)s	615	↑	100
6552	Autres préposé(e)s/aux services d'information et aux services à la clientèle	399	↑	65
6421	Vendeurs(euses) - commerce de détail	349	↑	54
6623	Autre personnel assimilé des ventes	289	↑	80
6322	Cuisinier(ère)s	266	↑	94
0621	Directeurs(rices) commerce de détail et de gros	211	↑	17
6711	Serveurs(euses) au comptoir, aides de cuisine et personnel de soutien assimilé	183	↑	44
1241	Adjoint(e)s administratifs(ives)	174	↑	32
4030	Enseignant(e)s	174	↓	-9
4412	Aides familiaux(les) résident(e)s, aides de maintien à domicile et personnel assimilé	169	↑	53

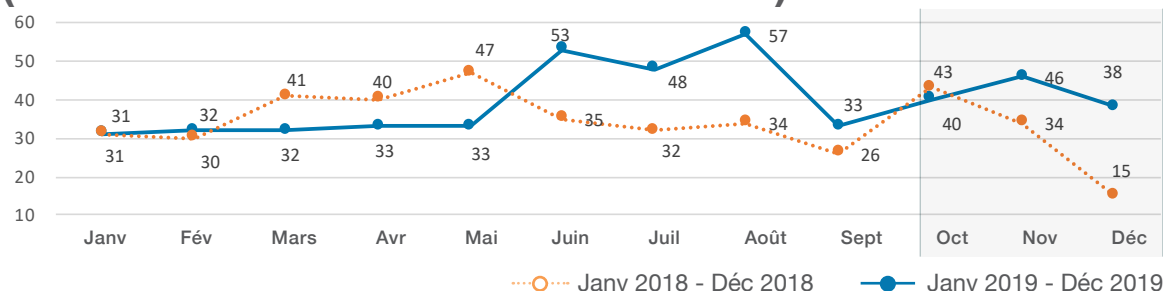
### Annonces d'emploi

6421	Vendeurs(euses) - commerce de détail	564	↑	-17
2174	Programmeurs(euses) et développeurs(euses) en médias interactifs	523	↓	-17
2173	Ingénieur(e)s et concepteurs/conceptrices en logiciel	401	↑	21
0621	Directeurs(rices) commerce de détail et de gros	343	↑	16
6623	Autre personnel assimilé des ventes	310	↑	23
6552	Autres préposé(e)s aux services d'information et aux services à la clientèle	293	↓	-10
1221	Agent(e)s d'administration	276	↑	9
3012	Infirmer(ère)s autorisé(e)s et infirmier(ère)s psychiatriques autorisé(e)s	260	↓	-24
1241	Adjoint(e)s administratifs(ives)	254	↓	-27
0601	Directeur(rice)s des ventes corporatives	227	↑	15



# LUMIÈRE SUR LES SECTEURS (CONSTRUCTION - SCIAN 23)

**124 d'annonces d'emploi ce trimestre**  
(46% des annonces identifient le secteur)



Les annonces d'emploi ont baissé de 10.1% par rapport au dernier trimestre

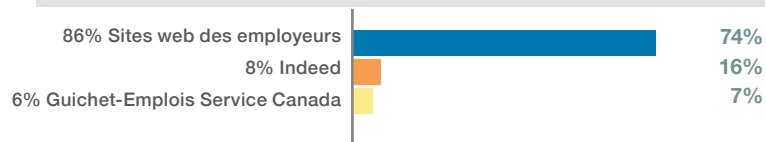
Les annonces d'emploi ont augmenté de 34.8% par rapport au T4 en 2018

## QUI PUBLIE DES ANNONCES CE TRIMESTRE (# d'annonces)

EllisDon Construction Ltd. ESAC	41
ESAC	26
PCL family of companies	13
Ledcor Group	7
Black & McDonald Limited	5
Morley Construction Inc.	3
Aecon Concessions	2
Concrete Forming (1980)	2
Doran Contractors Limited	2
Harris Rebar Division	2

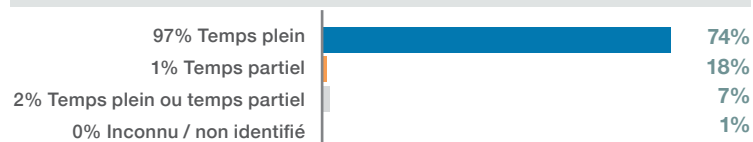
## Sources de données

Tous les secteurs



## Type d'emploi

Tous les secteurs



## TOP 10 Professions (annonces d'emploi)

1241	Adjoint(e)s administratif(ve)s	8	↓	-5
1221	Agent(e)s d'administration	6	↑	2
2173	Ingénieurs(eures) et concepteurs(trices) en logiciel	4	↑	4
2234	Estimateur(ice)s en construction	3	↑	1
7251	Plombier(ère)s	3	↓	-3
1223	Agent(e)s des ressources humaines et de recrutement	2	↑	2
1411	Employé(e)s de soutien de bureau généraux(les)	2	↑	0
1526	Horairistes de trajets et d'équipages	2	↑	0
5121	Auteur(e)s, rédacteur(rice)s et écrivain(e)s	2	↑	2
6221	Spécialistes des ventes techniques - commerce de gros	2	↑	2

## Top 5 ompétences par catégorie

### Compétences générales

Communication 56  
Travail en équipe 43  
Planification 32  
Service à la clientèle 24  
Leadership 23

### Compétences spécialisées

Gestion de projet 27  
Budgétisation 12  
Santé et la sécurité au travail 10  
Estimation 9  
Administration de bureau 8

### Technologies

Microsoft Office + 83  
HVAC 8  
Logiciel de gestion de projet 7  
Logiciel de planification 5  
Applications de feuille de calcul 5

### Outils et équipement

Chaudières 4  
Tours de refroidissement 4  
Outils électriques 3  
Équipement de traitement de l'eau 2  
Systèmes d'alarme 1

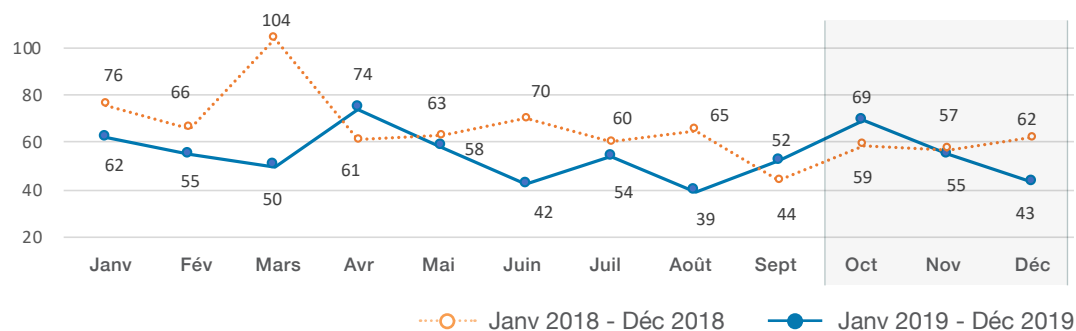
## TOP Groupes d'industrie Annonces d'emploi (SCIAN à 4 chiffres)

2362 - Construction non résidentielle	67
2382 - Entrepreneurs en installation d'équipements techniques	38
2381 - Entrepreneurs en travaux de fondations, de structure, et d'extérieur de bâtiment	8
2379 - Autres travaux de génie civil	5
2361 - Construction résidentielle	4
2373 - Construction de routes, de rues et de ponts	2



# REGARD PLUS ATTENTIF SUR LES PROFESSIONS ANALYSTES ET CONSULTANT(E)S EN INFORMATIQUE (CNP 2171)

**167 Annonces d'emploi ce trimestre**  
(84% des annonces avec professions identifiées)



Les annonces d'emploi ont augmenté de 15% par rapport au dernier trimestre

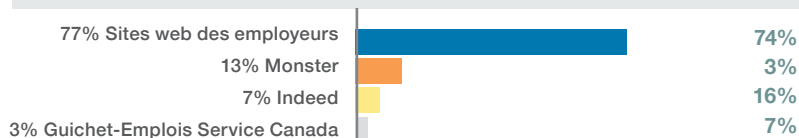
Les annonces d'emploi ont diminué de 6% par rapport au T4 en 2018

## QUI PUBLIE DES ANNONCES CE TRIMESTRE (# d'annonces)

Banque Nationale	9
BDO Dunwoody LLP	8
APS Aviation Inc. Fujitsu	6
Canada, Inc. Bell Canada	6
CGI, Information And	4
Management Consulting Inc	4
Donna Cona Inc.	3
Lixar	3
Ross Video Limited	3
Thales Canada	3

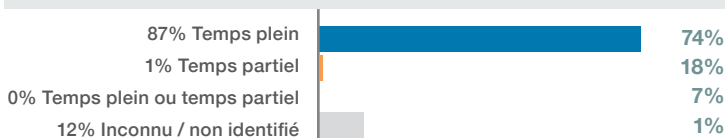
## Sources de données

Toutes les professions



## Type d'emploi

Toutes les professions

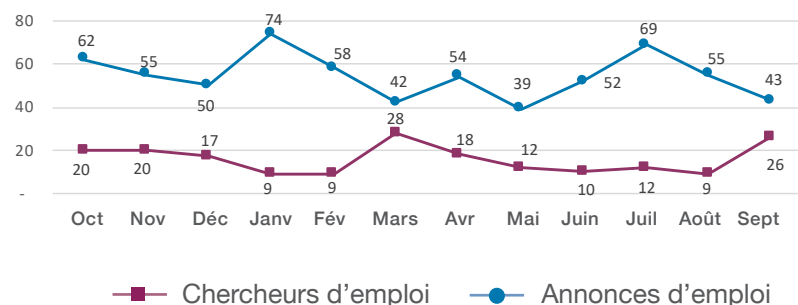


## SALAIRES

Salaires moyen

43 2018	T4 2019	Augmentation
\$39.75	\$45.90	15.47%

## Profils des chercheurs d'emploi et des annonces par mois



## TOP COMPÉTENCES

### Chercheurs d'emploi

#### Compétences générales

Résolution de problèmes 6  
Communication 5  
Travail en équipe 4

#### Compétences spécialisées

Analyse commerciale 30  
Développement de logiciels Agile 10  
Gestion de projet 10

#### Technologies

Microsoft Office + 28  
SQL (Structured query language) 10  
Python 5

### Annonces d'Emploi

#### Compétences générales

Communication 66  
Planification 52  
Leadership 48

#### Compétences spécialisées

Analyse commerciale 83  
Gestion de projet 70  
Développement de logiciels Agile 47

#### Technologies

Microsoft Office + 48  
Infonuagique 39  
Logiciel ERP 18

## ÉDUCATION

Annonces d'emploi

Diplôme ou certificat d'études collégiales	23	14%
Non identifié	120	72%
Diplôme ou certificat d'études collégiales	24	14%
Total	167	

## Ratio d'annonces d'emploi (2018)

17 604 emplois | 787 annonces

**1:22**

1 annonce d'emploi pour 22 emplois