



L'OFFRE ET LA DEMANDE DE MAIN D'ŒUVRE EN TEMPS RÉEL À OTTAWA



T3 EN BREF (POINTS SAILLANTS, ACTUALITÉS + SOURCES)



OÙ SE TROUVENT LES EMPLOIS (VUE SECTEURS)



ANNONCES D'EMPLOI EN LIGNE ET TENDANCES À OTTAWA



QUELS SONT LES EMPLOIS (VUE PROFESSIONS)



VUE GLOBALE DE L'OFFRE ET LA DEMANDE EN LIGNE



LUMIÈRE SUR LES SECTEURS (FABRICATION)



REGARD PLUS ATTENTIF SUR LES PROFESSIONS (VENDEURS/VENDEUSES - COMMERCE DE DÉTAIL)



Publié en Déc. 2019



Ce programme est financé en partie par le gouvernement du Canada et le gouvernement de l'Ontario

UNE VUE D'ENSEMBLE TRIMESTRIELLE DES ANNONCES D'EMPLOI ET PROFILS DES CHERCHEURS D'EMPLOI EN LIGNE, AVEC LES ACTUALITÉS ET INTELLIGENCE LOCALES. (JUIL. - SEPT. 2019)



CONNECTER ● PLANIFIER ● APPRENDRE ● TRAVILLER



T3 EN BREF (POINTS SAILLANTS, ACTUALITÉS + SOURCES)



ANNONCES D'EMPLOI EN LIGNE ET TENDANCES À OTTAWA

16 904 Annonces d'emploi

Les annonces d'emploi ont augmenté de **0,5%** par rapport au dernier trimestre.

Les annonces d'emploi ont augmenté de **0.4%** par rapport au T3 en 2018.

TOP DES EMPLOYEURS (# d'annonces)

Farm Boy Inc	331
Université d'Ottawa	213
Ville d'Ottawa	187
Algonquin College	156
Les Compagnies Loblaw limitée	142
Carleton University	134
Nokia Products Limited	123
Walmart	115
Scotiabank	112
Shoppers Drug Mart	110



VUE GLOBALE DE L'OFFRE ET LA DEMANDE EN LIGNE

10 921 Profils de chercheurs d'emploi

Les profils actifs de chercheurs d'emploi ont augmenté de **0.3%** par rapport au dernier trimestre.

Les profils actifs de chercheurs d'emploi ont baissé de **40.1%** par rapport au même trimestre en 2018.

3:2 RATIO

3 annonces d'emploi pour 2 profils de chercheurs d'emploi ce trimestre

Au même trimestre de l'année passée les profils de chercheurs d'emploi ont dépassé les nombre d'annonces de **1389**



LUMIÈRE SUR LES SECTEURS (FABRICATION)

875 Annonces d'emplois ce trimestre

(12% d'annonces d'emploi identifient le secteur d'industrie)

Cliquez [ici](#) pour notre rapport détaillé sur les secteurs.



OÙ SE TROUVENT LES EMPLOIS (VUE DES SECTEURS)

TOP groupes d'industrie (SCIAN à 4 chiffres)

Annonces d'emploi

6113	Universités	381
4451	Épicerie	354
5221	Intermédiation financière par le biais de dépôts	318
5413	Architecture, génie et services connexes	301
5416	Services de conseils en gestion et de conseils scientifiques et techniques	274
4521	Grands magasins	203
6221	Hôpitaux généraux et hôpitaux de soins chirurgicaux	202
9139	Autres services des administrations publiques locales, municipales et régionales	191
6112	Collèges communautaires et cégeps	188
722	Services de restauration et débits de boissons	186



REGARD PLUS ATTENTIF SUR LES PROFESSIONS (Vendeurs/ Vendeuses - commerce de détail)

581 Annonces d'emploi ce trimestre
(15% des annonces avec profession identifiée)

RATIO D'ANNONCES D'EMPLOI (2018)

1:7

1 annonce d'emploi pour 7 emplois

Cliquez [ici](#) pour nos perspectives des professions et [ici](#) pour nos fiches d'information Top Emplois



QUELS SONT LES EMPLOIS (VUE DES PROFESSIONS)

TOP 10 professions avec changement du dernier trimestre

Annonces d'emploi

6421	Vendeurs(euses) - commerce de détail	581	↑ 60
2174	Programmeurs(euses) et développeurs(euses) en médias interactifs	540	↓ -48
2173	Ingénieur(e)s et concepteurs/conceptrices en logiciel	380	↑ 4
0621	Directeurs(rices) commerce de détail et de gros	327	↑ 26
6552	Autres préposé(e)s aux services d'information et aux services à la clientèle	303	↑ 27
6623	Autre personnel assimilé des ventes	287	↑ 92
3012	Infirmier(ère)s autorisé(e)s et infirmier(ère)s psychiatriques autorisé(e)s	284	↓ -8
1241	Adjoint(e)s administratifs(ives)	281	↑ 20
6322	Cuisinier(ère)s	280	↓ -5
1221	Agent(e)s d'administration	267	↓ -30

À LA UNE DES ACTUALITÉS SUR LA MAIN D'OEUVRE AU T3

[Feds to sink \\$40M into Canadian Bank Note Co. \(Jul 9\)](#)

[Kinaxis to more than double size with new Kanata HQ \(Jul 29\)](#)

[Ottawa's last Zellers set to finally close in early 2020 \(Sep 6\)](#)

SOURCE DE DONNÉES: OUTILS D'ANALYSE DE VICINITY JOBS

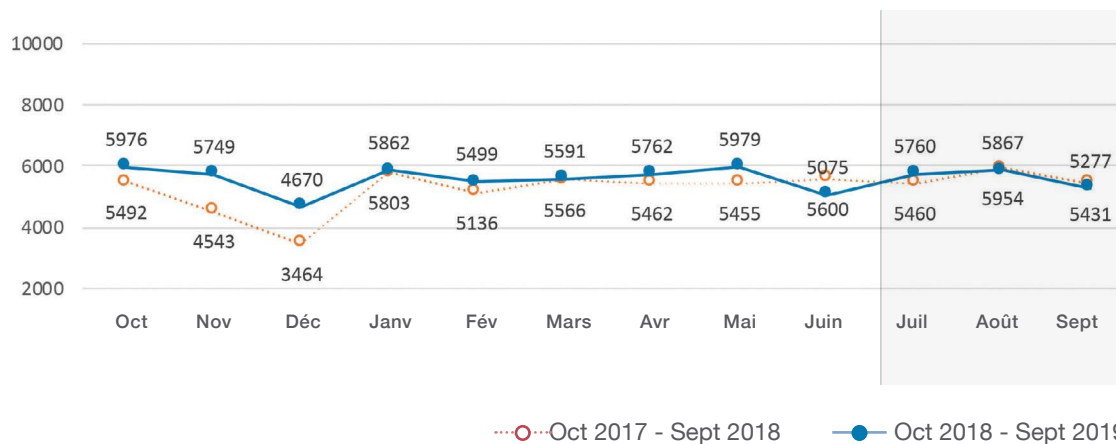
Vicinity Jobs s'occupe du moissonnage du Web et l'analyse des annonces d'emploi en ligne et des profils de chercheurs d'emploi.

Les profils de chercheurs d'emploi sont identifiés en «lisant les CV que les chercheurs d'emploi créent en ligne lorsqu'ils postulent».



ANNONCES D'EMPLOI EN LIGNE ET TENDANCES À OTTAWA

16 904 Annonces d'emploi ce trimestre



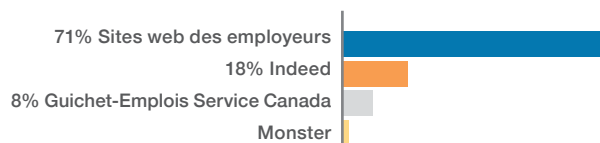
Les offres d'emploi ont augmenté de **0.5%** par rapport au dernier trimestre

Les offres d'emploi ont augmenté de **0.4%** par rapport au T3 en 2018

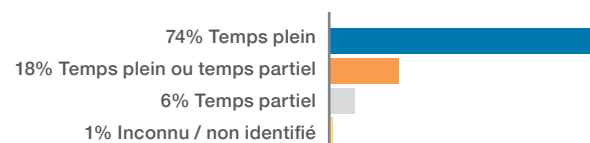
QUI PUBLIE DES ANNONCES CE TRIMESTRE (# d'annonces)

Farm Boy Inc	331
Université d'Ottawa	213
Ville d'Ottawa	187
Algonquin College	156
Les Compagnies Loblaw limitée	142
Carleton University	134
Nokia Products Limited	123
Walmart	115
Scotiabank	112
Shoppers Drug Mart	110
GoodLife Fitness Centres Inc	88
La Baie	88
Société canadienne des postes	87
CHEO / Children's Hospital of Eastern Ontario	79
Revera Inc	79
Bell Canada	78
National Bank of Canada	77
Deloitte Touche Tohmatsu Limited	67
COMPAS Inc.	62
IBM Canada Ltd.	61

Sources de données



Type d'emploi



TENDANCES (retour sur l'année écoulée)

Plus d'annonces ont été publiées sur les sites Web des employeurs qu'au cours du T3 2018 (12 012 ce trimestre contre 10 711 en 2018). Cette source a également connu la plus forte augmentation de la part des annonces (de 64% à 71% de toutes les annonces). La part d'annonces du Guichet emplois Service Canada est passée de 16% à 8% d'année en année.

74% des annonces du T3 2019 concernaient des postes à temps plein, contre 67% des annonces avec un type d'emploi connu au même trimestre l'année dernière. Il y a eu une forte baisse du nombre d'annonces dont le type d'emploi est inconnu, passant de près de la moitié (47%) au même trimestre l'an dernier à seulement 1% des annonces ce trimestre.

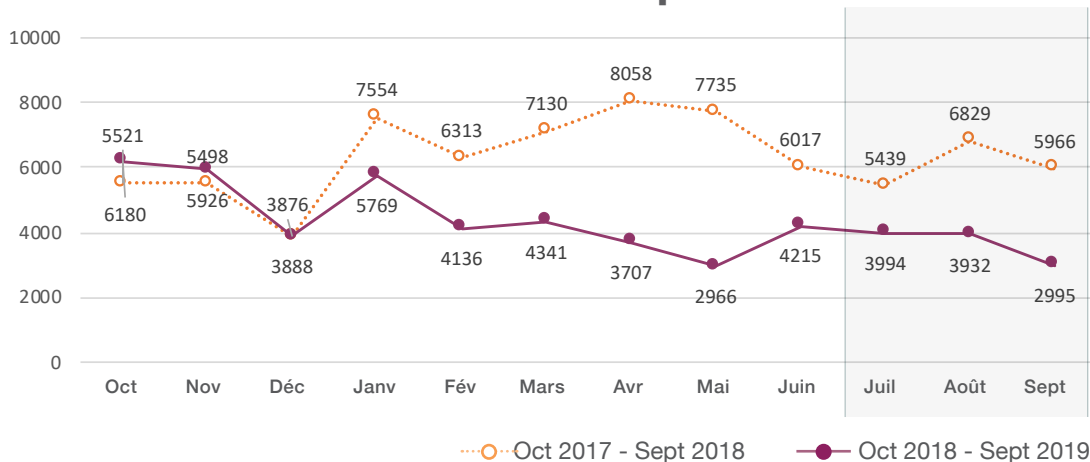
TOP 5 des employeurs l'année dernière (Oct. 2018 à Sept. 2019)

Farm Boy Inc	1121
Université d'Ottawa	777
Ville d'Ottawa	714
Algonquin College	534
Carleton University	456



VUE GLOBALE DE L'OFFRE ET LA DEMANDE EN LIGNE

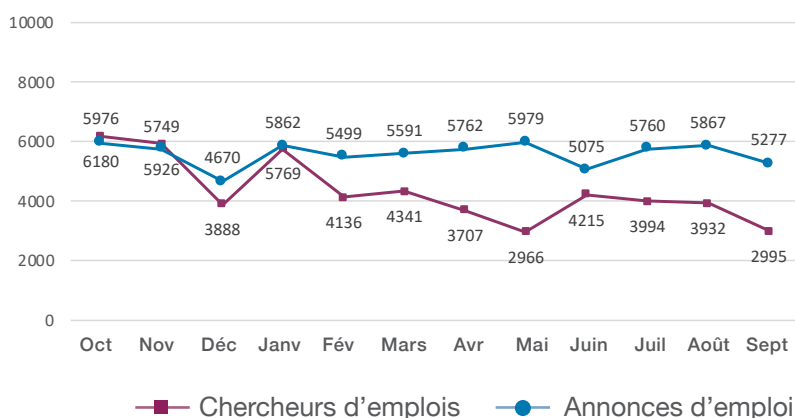
10 921 Profils de chercheurs d'emploi ce trimestre



Les profils actifs de chercheurs d'emploi ont augmenté de 0.3% par rapport au dernier trimestre

Les profils actifs de chercheurs d'emploi ont baissé 40.1% par rapport au T3 en 2018

Profils des chercheurs d'emplois et les annonces par mois



ÉDUCATION

Aucune éducation requise	n/a	1
École secondaire	741	1751
Quelques cours postsecondaires (niveau inconnu)	640	0
Diplôme d'études collégiales ou certification	4541	3664
Diplôme de premier cycle - Bac	2785	1704
Diplôme de deuxième cycle - Maîtrise	1554	372
Diplôme de troisième cycle - Doctorat	306	54

Inconnu / non identifié

Profils de chercheurs d'emploi	Annonces d'emploi
n/a	1
741	1751
640	0
4541	3664
2785	1704
1554	372
306	54
354	9358

Top Compétences

Profils de chercheurs d'emploi

Compétences générales/non techniques
 Service à la clientèle 2225
 Communication 1503
 Gestion du temps 983
Compétences spécialisées/techniques
 Vente 858
 Administration de bureau 694
 Gestion de projet 288
Technologies
 Microsoft Office + 4977
 Adobe Photoshop 305
 Java 238
Outils et équipement
 Forklifts 102
 Power Tools 23
 PCB / PCBA (Circuit imprimé / assemblage) 9

Annonces d'emploi

Compétences générales/non techniques
 Communication 7275
 Travail en équipe 6427
 Service à la clientèle 5485
Compétences spécialisées/techniques
 Gestion de projet 1611
 Compétences analytiques 1469
 Santé et sécurité au travail 1083
Technologies
 Microsoft Office + 2649
 Infonuagique 631
 Linux 622
Outils et équipement
 Outils électriques 109
 Routeurs 105
 Chariots élévateurs 101

3:2

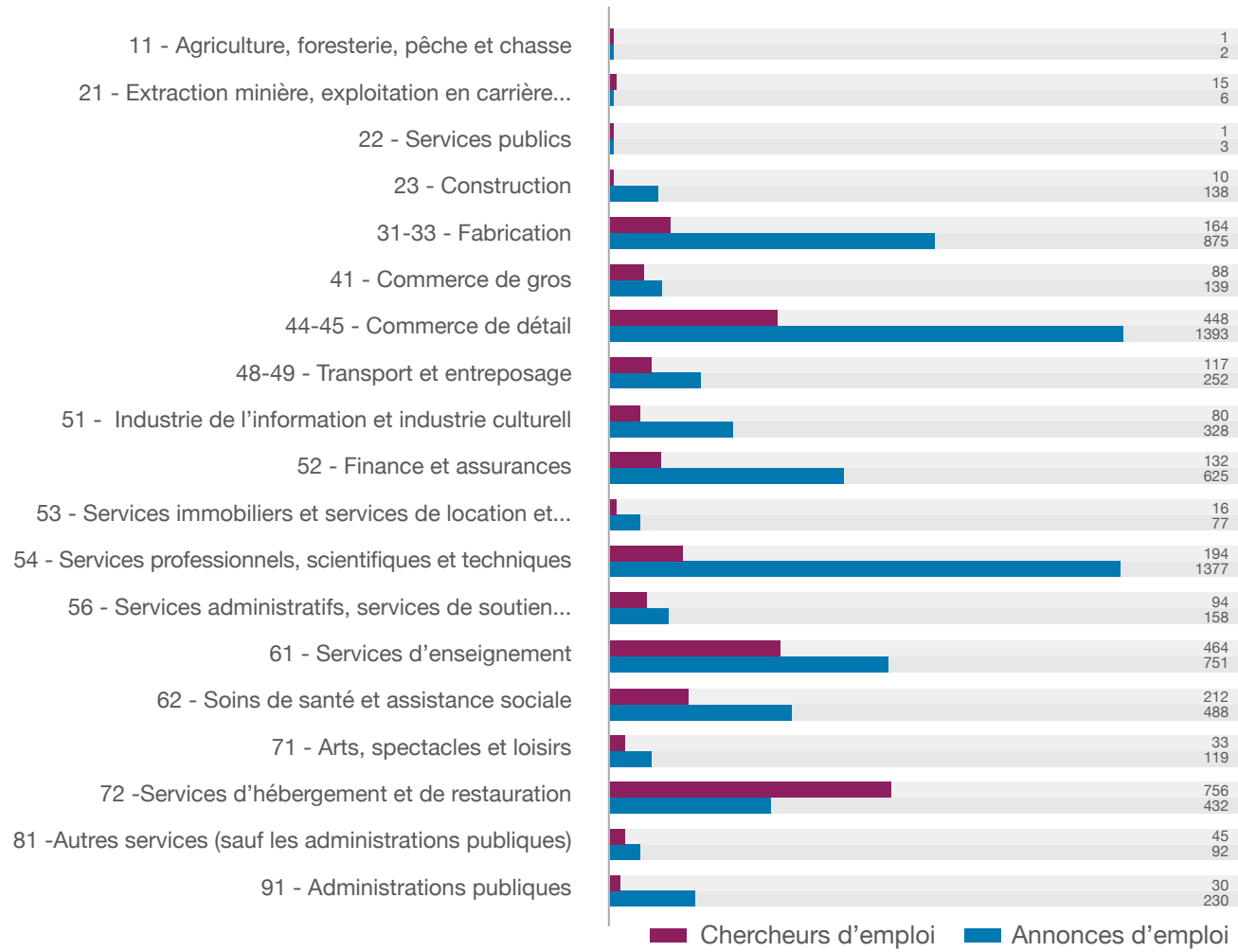
3 annonces pour 2 profils de chercheurs d'emploi ce trimestre

Au T3 de l'année dernière, les profils de demandeurs d'emploi ont dépassé les annonces d'emploi de 1389



OÙ SE TROUVENT LES EMPLOIS (VUE SECTEURS)

2901 Profils de chercheurs d'emploi et **7486** annonces d'emploi ce trimestre ont identifié le secteur | représentant 27% de tous les profils et 44% de toutes les annonces



26% des profils de chercheurs d'emploi de ce trimestre dans les services d'hébergement et de restauration

19% des offres d'emploi de ce trimestre dans le commerce de détail

TOP Groupes d'industrie (SCIAN à 4 chiffres)

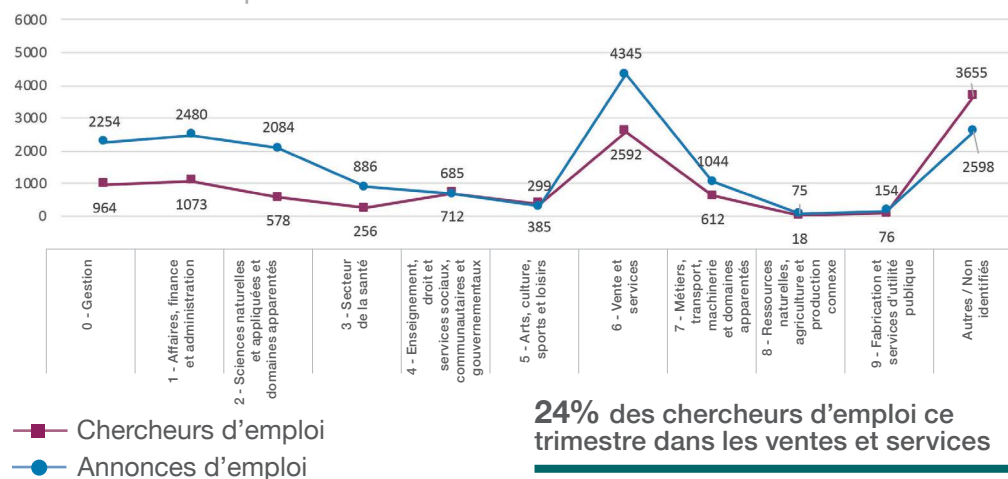
Annonces d'emploi

6113	Universités	381
4451	Épiceries	354
5221	Intermédiation financière par le biais de dépôts	318
5413	Architecture, génie et services connexes	301
5416	Services de conseils en gestion et de conseils scientifiques et techniques	274
4521	Grands magasins	203
6221	Hôpitaux généraux et hôpitaux de soins chirurgicaux	202
9139	Autres services des administrations publiques locales, municipales et régionales	191
6112	Collèges communautaires et cégeps	188
722	Services de restauration et débits de boissons	186
3342	Fabrication de matériel de communication	177
7211	Hébergement des voyageurs	173
4481	Magasins de vêtements	165
6216	Services de soins de santé à domicile	163
4452	Magasins d'alimentation spécialisés	146
5616	Services d'enquêtes et de sécurité	126
4461	Magasins de produits de santé et de soins personnels	122
7139	Autres services de divertissement et de loisirs	118
6233	Établissements communautaires de soins pour personnes âgées	114
3345	fabrication d'instruments de navigation, de mesure et de commande et d'instruments médicaux	107

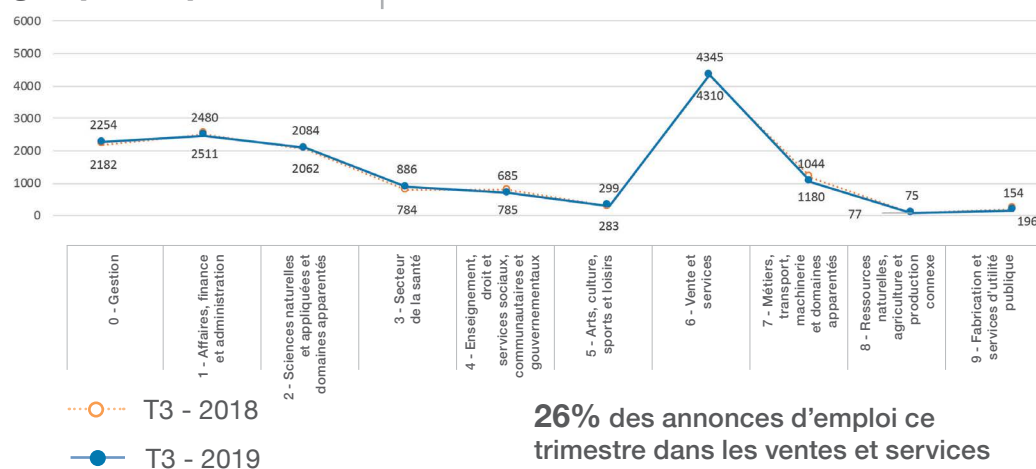


QUELS SONT LES EMPLOIS (VUE PROFESSIONS)

7 266 chercheurs d'emplois ce trimestre ont identifié les groupes de professions | 67% de tous les profils de chercheurs d'emploi



14 306 annonces d'emploi ce trimestre ont identifié les groupes de professions | représentant 85% de toutes les annonces



TOP 10 Professions avec changement du dernier trimestre

Profils de chercheurs d'emploi

6611	Caissier(ère)s	515	↓	-38
6552	Autres préposé(e)s/aux services d'information et aux services à la clientèle	334	↓	-34
6421	Vendeurs(euses) - commerce de détail	295	↓	-69
6623	Autre personnel assimilé des ventes	209	↓	-47
0621	Directeurs(rices) commerce de détail et de gros	194	↑	4
4030	Enseignant(e)s	183	↑	33
6322	Cuisinier(ère)s	172	↓	-12
1241	Adjoint(e)s administratifs(ives)	142	↑	15
6711	Serveurs(euses) au comptoir, aides de cuisine et personnel de soutien assimilé	139	↓	-39
6513	Serveurs(euses) d'aliments et de boissons	136	↓	-33

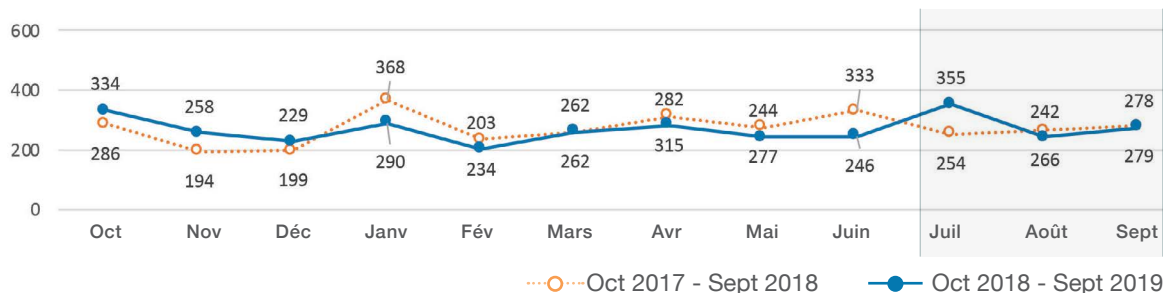
Annonces d'emploi

6421	Vendeurs(euses) - commerce de détail	581	↑	60
2174	Programmeurs(euses) et développeurs(euses) en médias interactifs	540	↓	-48
2173	Ingénieur(e)s et concepteurs/conceptrices en logiciel	380	↑	4
0621	Directeurs(rices) commerce de détail et de gros	327	↑	26
6552	Autres préposé(e)s aux services d'information et aux services à la clientèle	303	↑	27
6623	Autre personnel assimilé des ventes	287	↑	92
3012	Infirmier(ère)s autorisé(e)s et infirmier(ère)s psychiatriques autorisé(e)s	284	↓	-8
1241	Adjoint(e)s administratifs(ives)	281	↑	20
6322	Cuisinier(ère)s	280	↓	-5
1221	Agent(e)s d'administration	267	↓	-30



LUMIÈRE SUR LES SECTEURS (FABRICATION- SCIAN 31-33)

875 d'annonces d'emploi ce trimestre
(12% des annonces identifient le secteur)



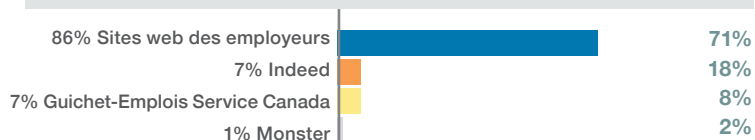
Les annonces d'emploi ont augmenté de **13.3%** par rapport au dernier trimestre

Les annonces d'emploi ont augmenté de **9.5%** par rapport au T3 2018

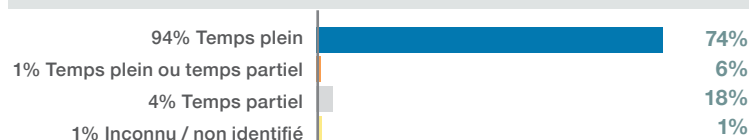
QUI PUBLIE DES ANNONCES CE TRIMESTRE (# d'annonces)

Nokia Products Limited	123
IBM Canada Ltd.	61
OZ Optics Ltd.	56
Ontario Trap Rock	52
Ross Video Limited	44
A-Post Aluminum Fabricators Ltd.	39
Abbott Laboratories Ltd.	39
Thermo Ramsey	25
Lockheed Martin Canada	22
GasTOPS Ltd.	21

Sources de données



Type d'emploi



TOP 10 Professions (annonces d'emploi)

2174	Programmeurs(euses) et développeurs(euses) en médias interactifs	73	↑	17
2173	Ingénieurs(eures) et concepteurs(trices) en logiciel	37	↑	8
0601	Directeurs(trices) des ventes corporatives	28	↑	19
6411	Représentant(e)s des ventes et des comptes - commerce de gros (non-technique)	19	↓	-2
6421	Vendeurs(euses) - commerce de détail	19	↑	7
0911	Directeurs(trices) de la fabrication	17	↑	10
2141	Ingénieurs(eures) d'industrie et de fabrication	15	↑	9
6552	Autres préposé(e)s aux services d'information et aux services à la clientèle	14	↑	7
2283	Évaluateurs(trices) de systèmes informatiques	13	↑	10
1221	Agent(e)s d'administration	10	↓	-5

Top 5 ompétences par cat

Compétences générales/non techniques

Communication 386
Leadership 347
Travail en équipe 342
Service à la clientèle 237
Compétences interpersonnelles 211

Compétences spécialisées/techniques

Compétences analytiques 109
Gestion de projet 107
Développement de logiciels Agile 97

Vente 58
Amélioration continue 53

Technologies

Microsoft Office + 287
Linux 84 Java 82
Infonuagique 74
Python 71

Outils et équipement

Routeurs 22
PCB / PCBA (circuits imprimés / assemblage) 13
Outils électriques 9
Ordinateurs 8
Tours 7

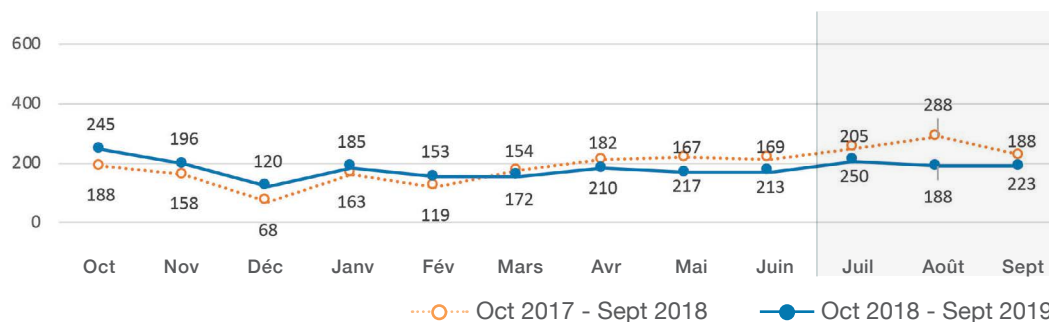
TOP Groupes d'industrie Annonces d'emploi (SCIAN à 4 chiffres)

3342 - Fabrication de matériel de communication	177
3345 - Fabrication d'instruments de navigation, de mesure et de commande et d'instruments médicaux	107
3273 - Fabrication de ciment et de produits en béton	80
3341 - Fabrication de matériel informatique et périphérique	80
3344 - Fabrication de semi-conducteurs et d'autres composants électroniques	78
3323 - Fabrication de produits d'architecture et d'éléments de charpentes métalliques	48
3254 - Fabrication de produits pharmaceutiques et de médicaments	44
3121 - Fabrication de boissons	25
3152 - Fabrication de vêtements coupés-cousus	23
3162 - Fabrication de chaussures	20



REGARD PLUS ATTENTIF SUR LES PROFESSIONS VENDEURS(EUSES) - COMMERCE DE DÉTAIL (CNP 6411)

581 Annonces d'emploi ce trimestre
(15% des annonces avec professions identifiées)



Les annonces d'emploi ont augmenté de **12.2%** par rapport au dernier trimestre

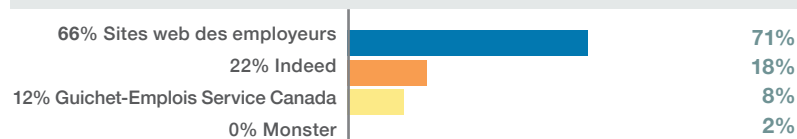
Les annonces d'emploi ont diminué de **23.7%** par rapport au T3 en 2018

QUI PUBLIE DES ANNONCES CE TRIMESTRE (# d'annonces)

Farm Boy Inc	49
La Baie	35
La Source	21
Rogers Communications	13
Bell Canada	12
Glentel Inc.	11
Carter's, Inc	10
Sport Chek	10
American Eagle Outfitters	8
IKEA Canada Ltd. Partnership	8

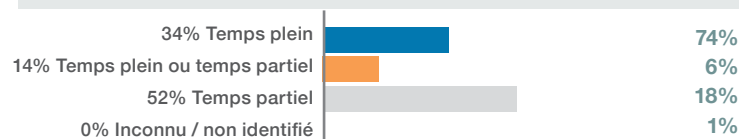
Sources de données

Toutes les professions



Type d'emploi

Toutes les professions

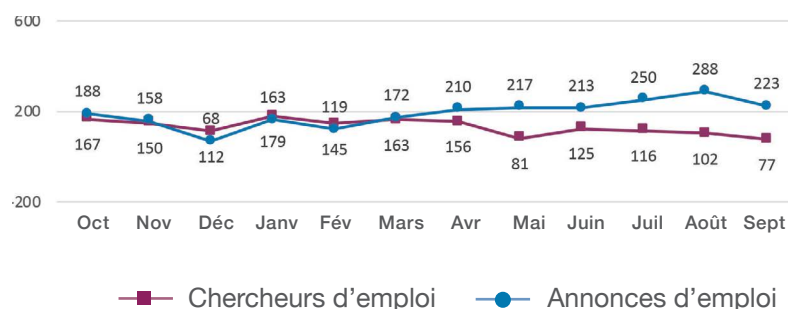


SALAIRES

Salaires moyen

T3 2018	T3 2019	Augmentation
\$16.49	\$18.44	24%

Profils des chercheurs d'emploi et des annonces par mois



TOP COMPÉTENCES

Chercheurs d'emploi

Compétences générales

Service à la clientèle 100
Communication 72
Travail en équipe 43

Compétences spécialisées

Vente 67
Administration de bureau 29
Compétences analytiques 8

Technologies

Microsoft Office + 122
Systèmes Adobe Photoshop 15
Autodesk AutoCAD 7

Annonces d'Emploi

Compétences générales

Service à la clientèle 343
Travail en équipe 288
Intégration rapide 205

Compétences spécialisées

Vente 294
Amélioration continue 15
Budgétisation 13

Technologies

Microsoft Office + 76
Logiciel de point de vente PDV 41
Système de point de vente 28

ÉDUCATION

Annonces d'emploi

Études secondaires achevées	110	19%
Diplôme ou certificat d'études collégiales	64	11%
Diplôme de premier cycle (Bac)	1	0%
Non identifié	406	70%

Ratio d'annonces d'emploi (2018)

17 576 emplois | 2416 annonces

1:7 1 annonce d'emploi pour 7 emplois